

## SPÉCIAL ÉLECTIONS **LEGISLATIVES**

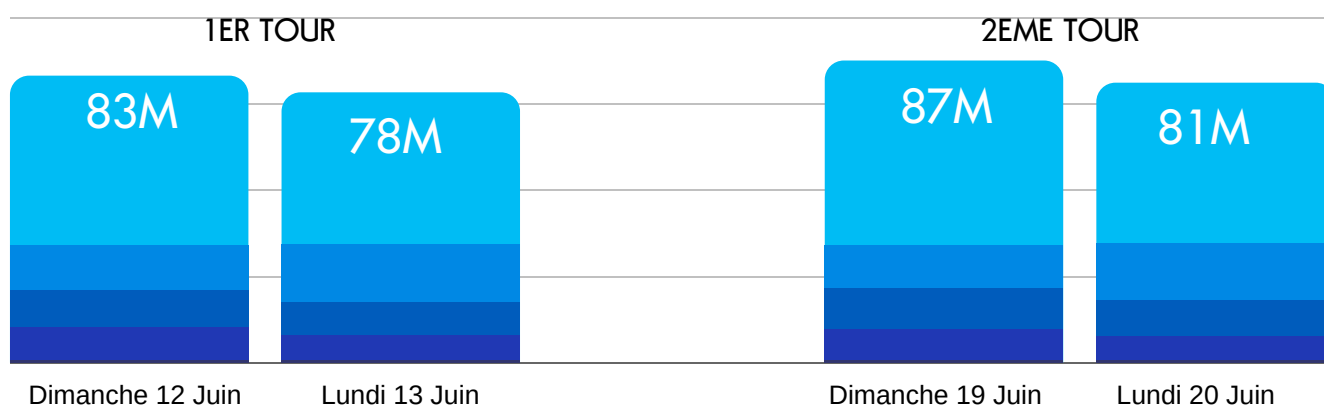
23 JUIN 2022

82 Millions de visites quotidiennes ont été enregistrées sur les sites et applications d'actualités et d'Information généraliste\* à l'occasion de ces deux tours d'élections législatives (dimanches et lundis des 2 tours), soit une progression de 31% par rapport à la moyenne des 5 dimanches et lundis précédant les élections.

Le pic de fréquentation a été enregistré le dimanche 19 juin à l'occasion du 2ème tour, avec 87 millions de visites, ce qui représente une progression de 41%.

### ■ Nombre de visites sur les marques d'Actualités et d'Information Généraliste

■ Applications tablettes : 1%   ■ Sites AMP : 8%   ■ Applications mobiles : 13%  
■ Sites web fixes : 20%   ■ Sites web mobiles : 58%



### ■ Répartition des visites par catégorie

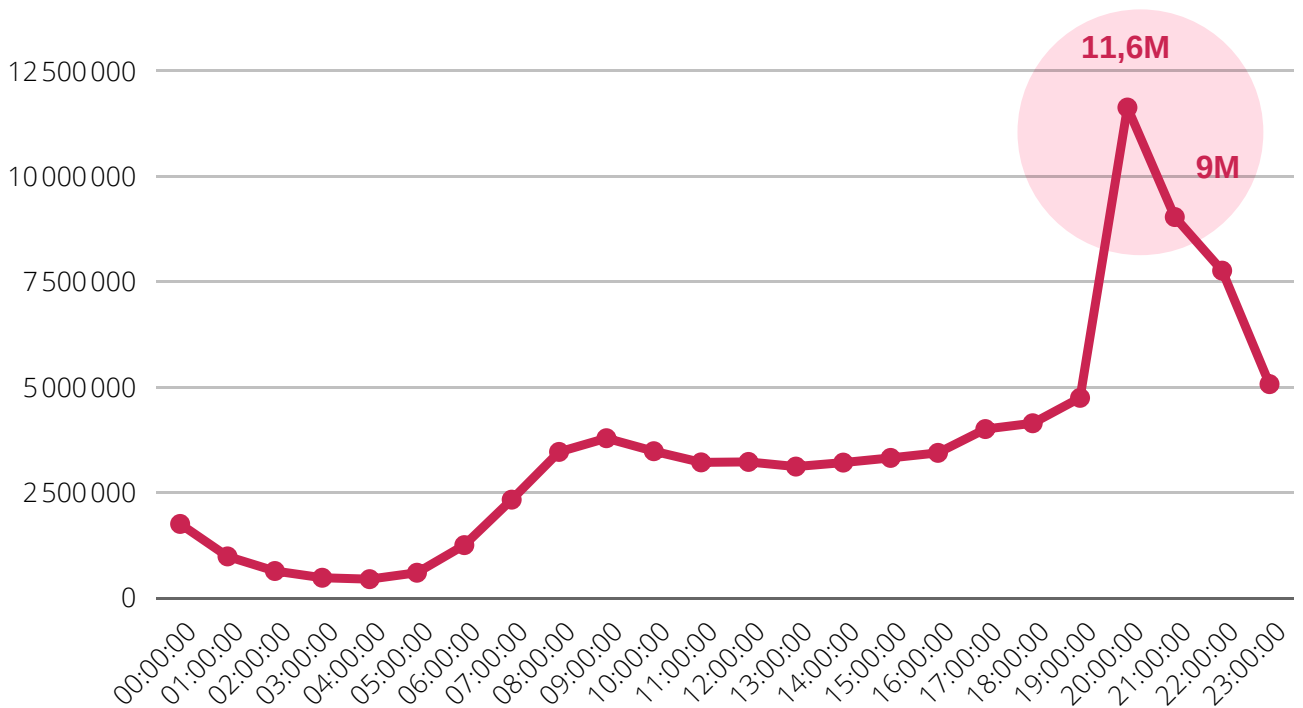
sur la période du 12,13, 19 & 20 juin

Les supports numériques de la Presse Quotidienne Régionale (111/146 supports) représentent 37% des visites sur ces journées électorales, ceux des médias audiovisuels (10/146 supports) 26% des visites et pour la Presse Quotidienne Nationale (7/146 supports) 22% des visites.



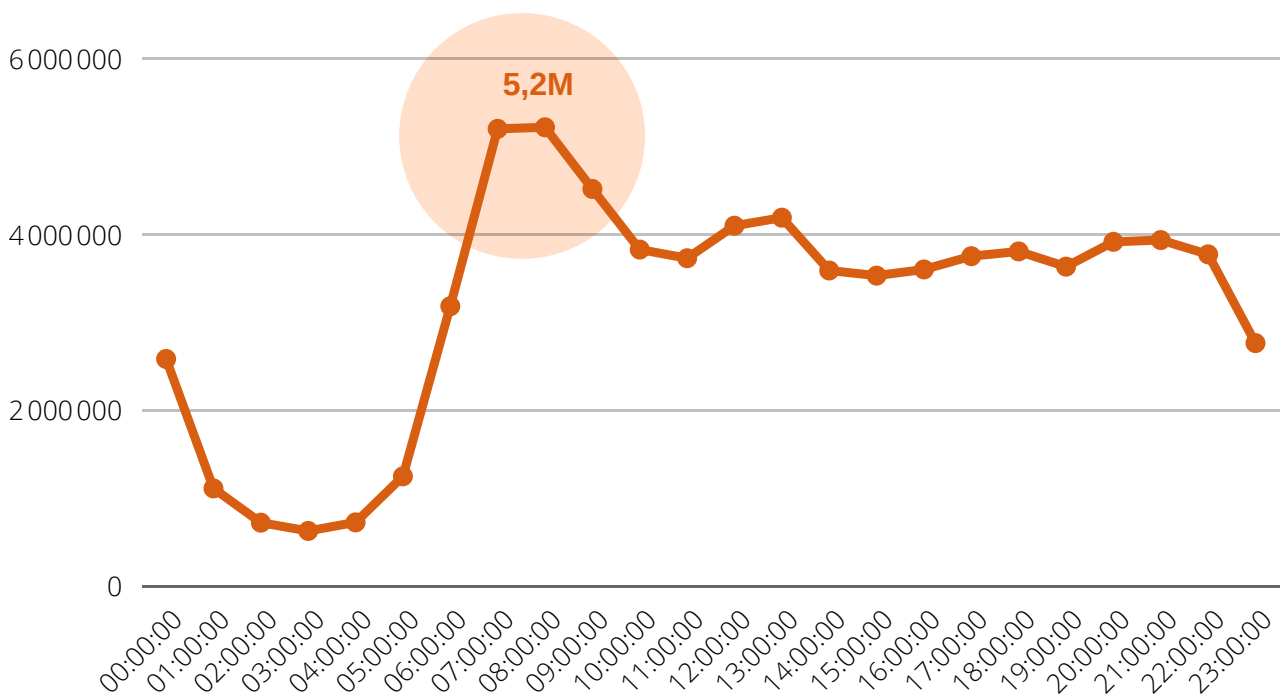
\*Périmètre de 144 sites unifiés et de 66 applications unifiées.

## Répartition des visites Sites et Appis par tranche horaire le dimanche 19 juin



Le pic de fréquentation le dimanche du 2ème tour est enregistré à 20h, avec **2,5 fois** plus de visites versus la tranche horaire précédente. **25%** des visites de la journée sont réalisées entre 20h et 22h.

## Répartition des visites Sites et Appis par tranche horaire le lundi 20 juin



# TOP 15 DES SITES LES PLUS VISITÉS

SUR LES JOURNÉES DES 12 & 13 JUIN

	SITES UNIFIÉS*	DIMANCHE 12 JUIN	ÉVOL % DES 5 DIMANCHES (08/05 au 05/06)	LUNDI 13 JUIN	ÉVOL % DES 5 LUNDIS (09/05 au 06/06)
1	Franceinfo.fr	9 116 100	+ 113%	7 648 545	+ 82%
2	Lemonde.fr	7 441 265	+ 109%	6 096 716	+ 39%
3	Ouest-france.fr	6 025 068	+30%	5 384 290	+ 18%
4	Lefigaro.fr	5 334 027	+ 9%	5 909 832	+ 10%
5	Bfmtv.com	4 126 826	+ 9%	4 884 465	+ 16%
6	Leparisien.fr	3 523 476	+ 34%	3 153 853	+ 13%
7	20minutes.fr	3 320 327	+ 33%	3 390 905	+ 31%
8	Actu.fr	3 016 635	+ 24%	3 004 934	+ 19%
9	Ladepeche.fr	2 416 894	+ 25%	1 734 520	- 8%
10	Francebleu.fr	2 199 377	+ 193%	1 473 796	+ 93%
11	Sudouest.fr	1 990 654	+ 42%	1 504 315	+ 14%
12	Midilibre.fr	1 359 710	+ 22%	1 089 862	- 5%
13	Lepoint.fr	1 214 402	+ 21%	962 368	- 10%
14	Liberation.fr	1 005 001	+ 28%	1 093 282	+ 34%
15	Cnews.fr	976 949	+ 14%	857 459	+ 8%

# TOP 10 DES APPLIS LES PLUS VISITÉES

SUR LES JOURNÉES DES 12 & 13 JUIN

	APPLICATIONS UNIFIÉES**	DIMANCHE 12 JUIN	ÉVOL % DES 5 DIMANCHES (08/05 au 05/06)	LUNDI 13 JUIN	ÉVOL % DES 5 LUNDIS (09/05 au 06/06)
1	Le Monde	1 873 407	+ 33%	1 708 146	+ 13%
2	Franceinfo	1 501 254	+ 52%	1 179 473	+ 9%
3	Le Figaro	1 265 139	+ 22%	1 160 255	+ 5%
4	BFMTV	707 886	+ 26%	663 897	+ 2%
5	20 Minutes	608 768	+ 22%	530 102	+ 1%
6	Ouest-France	526 776	+ 28%	456 526	+ 8%
7	Le Parisien	452 429	+ 24%	391 858	+ 2%
8	France Inter	443 744	+ 23%	612 971	+ 7%
9	Le Point	281 947	+ 23%	261 500	+ 9%
10	Le Dauphiné	253 429	+ 18%	222 361	+ 2%

# TOP 15 DES SITES LES PLUS VISITÉS

SUR LES JOURNÉES DES 19 & 20 JUIN

	SITES UNIFIÉS*	DIMANCHE 19 JUIN	ÉVOL % DES 5 DIMANCHES (08/05 au 05/06)	LUNDI 20 JUIN	ÉVOL % DES 5 LUNDIS (09/05 au 06/06)
1	Franceinfo.fr	9 886 825	+ 131%	8 453 915	+ 101%
2	Lemonde.fr	7 964 226	+ 124%	7 031 607	+ 61%
3	Ouest-france.fr	5 652 972	+ 22%	4 969 898	+ 9%
4	Lefigaro.fr	5 491 480	+ 12%	6 234 871	+ 16%
5	Bfmtv.com	5 069 863	+ 34%	5 234 965	+ 24%
6	Actu.fr	4 137 110	+ 70%	3 224 636	+ 28%
7	Leparisien.fr	3 535 084	+ 34%	2 981 644	+ 7%
8	20minutes.fr	3 141 444	+ 26%	3 152 113	+ 22%
9	Sudouest.fr	2 040 508	+ 46%	1 821 286	+ 38%
10	Francebleu.fr	1 962 187	+ 161%	1 341 527	+ 76%
11	Ladepeche.fr	1 760 584	- 9%	1 864 266	- 2%
12	Midilibre.fr	1 425 158	+ 28%	1 113 258	- 3%
13	Nouvelobs.fr	1 251 963	+ 61%	1 248 881	+ 26%
14	Huffingtonpost.fr	1 199 626	+ 23%	837 295	- 9%
15	Liberation.fr	1 137 744	+ 45%	1 132 959	+ 39%

# TOP 10 DES APPLIS LES PLUS VISITÉES

SUR LES JOURNÉES DES 19 & 20 JUIN

	APPLICATIONS UNIFIÉES**	DIMANCHE 19 JUIN	ÉVOL % DES 5 DIMANCHES (08/05 au 05/06)	LUNDI 20 JUIN	ÉVOL % DES 5 LUNDIS (09/05 au 06/06)
1	Le Monde	2 129 767	+ 51%	1 916 522	+ 26%
2	Franceinfo	1 696 311	+ 72%	1 350 860	+ 25%
3	Le Figaro	1 421 570	+ 37%	1 362 658	+ 23%
4	BFMTV	832 294	+ 49%	743 961	+ 14%
5	20 Minutes	637 899	+28%	582 752	+ 11%
6	Ouest-France	590 023	+ 43%	475 497	+ 13%
7	Le Parisien	479 886	+ 31%	435 656	+ 13%
8	France Inter	479 278	+ 33%	617 880	+ 8%
9	Le Dauphiné	271 798	+ 26%	232 415	+ 7%
10	Le Point	249 249	+ 9%	228 391	- 5%

# ACPM

## LE TIERS DE CONFIANCE LA VALEUR DES MÉDIAS

La mission de l'ACPM, l'Alliance pour les Chiffres de la Presse et des Médias, est d'être le tiers certificateur des médias. L'ACPM est née en décembre 2015 de la fusion entre l'OJD (ABC français, fondateur de l'IFABC) et la SAS AudiPresse (mesure d'audience de la presse).

Depuis les années 2000, l'ACPM a élargi sa mission et contrôle désormais un univers médiatique plus large : les certifications et labels, la diffusion de la presse écrite, l'enquête sur le lectorat de la presse écrite, les statistiques des sites web et des applications, le streaming de la radio numérique, la certification de l'exposition DOOH, la réglementation de la publicité sur Internet : Digital Ad Trust Label, la certification de la mesure des Podcasts. Les données de l'ACPM jouent un rôle majeur dans le secteur très concurrentiel des médias. La certification de la diffusion d'un titre ou de l'utilisation d'un site est un gage de fiabilité. La mesure d'audience est une référence sur le marché des médias.

Adhérer à l'ACPM montre la volonté de transparence des éditeurs, leur intérêt à se comparer aux autres.

### CONTACT ACPM FREQUENTATION :

**Mathilde Jehan**  
**Caroline Jottras**  
**Brittany Belle**  
**David Coat**

frequentation@acpm.fr | acpm.fr | 01.43.12.85.30 |  
44 rue Cambronne 75015 Paris

**CLASSEMENTS DES SITES D'ACTUS ET D'INFORMATION GENERALISTE  
EN PROGRESSION SUR LE 1ER TOUR DES LEGISLATIVES**

RANG	SITES UNIFIES	VISITES SITES DIMANCHE 12 JUIN	EVOL % DES 5 DIMANCHES (08/05 au 05/06)	VISITES SITES LUNDI 13 JUIN	EVOL % DES 5 LUNDIS (09/05 au 06/06)
1	Franceinfo	9 116 100	113%	7 648 545	82%
2	Le Monde	7 441 265	109%	6 096 716	39%
3	Ouest-France	6 025 068	30%	5 384 290	18%
4	Le Figaro	5 334 027	9%	5 909 832	10%
5	BFMTV	4 126 826	9%	4 884 465	16%
6	Le Parisien	3 523 476	34%	3 153 853	13%
7	20 Minutes	3 320 327	33%	3 390 905	31%
8	Actu	3 016 635	24%	3 004 934	19%
9	La Dépêche	2 416 894	25%	1 734 520	-8%
10	France Bleu	2 199 377	193%	1 473 796	93%
11	Sud Ouest	1 990 654	42%	1 504 315	14%
12	Midi Libre	1 359 710	22%	1 089 862	-5%
13	Le Point	1 214 402	21%	962 368	-10%
14	Libération	1 005 001	28%	1 093 282	34%
15	CNEWS	976 949	14%	857 459	8%
16	Le Télégramme	946 165	70%	721 924	10%
17	Le Dauphiné	929 168	14%	742 568	-5%
18	Le Progrès	891 570	33%	764 105	17%
19	La Voix du Nord	884 376	31%	799 966	17%
20	L'Indépendant	864 033	22%	744 254	-4%
21	Boursorama	682 056	4%	2 034 036	16%
22	Le Journal du Dimanche	618 496	55%	322 255	52%
23	Courrier International	568 181	158%	316 459	45%
24	L'Express	537 332	8%	522 681	-10%
25	Est Republicain	524 883	28%	482 408	30%
26	La Croix	428 106	110%	365 733	70%
27	La Provence	410 524	22%	419 786	6%
28	La Montagne	344 559	21%	326 018	17%
29	Nice Matn	332 461	16%	328 333	7%
30	Le Républicain Lorrain	281 265	22%	212 823	2%
31	Var Matin	270 895	50%	275 828	62%
32	DNA	247 088	30%	241 526	26%
33	Le Journal de Saone-et-Loire	219 624	17%	239 016	22%
34	Bien Public	218 622	14%	183 341	3%
35	L'Union	218 290	33%	159 261	6%
36	La Nouvelle République	186 543	25%	185 354	0%
37	Challenges	172 271	29%	189 090	49%
38	Charente Libre	161 921	3%	138 389	-17%
39	L'Alsace	160 739	46%	130 081	25%
40	Courrier Picard	156 936	1%	166 695	13%
41	Usine Nouvelle	133 928	98%	123 970	31%
42	La République des Pyrénées	121 702	40%	111 572	11%
43	Centre Presse Aveyron	119 303	22%	141 015	10%
44	Corse Matin	91 049	24%	81 517	11%
45	Nord Littoral	84 695	62%	93 121	52%
46	Le Berry	80 253	63%	72 172	33%
47	Oise Hebdo	71 750	136%	64 861	110%
48	L'Est Eclair	71 390	34%	61 643	10%
49	Lyon Capitale	71 191	136%	55 868	40%
50	Objectif Gard	54 512	27%	99 186	86%
51	L'Echo Républicain	52 304	30%	49 946	16%
52	Clicanoo	51 918	23%	49 804	9%
53	Lepopulaire	49 736	0%	46 792	-6%
54	Le Journal du Centre	49 014	30%	51 775	36%
55	Lyonne	47 785	11%	52 523	19%
56	L'Aisne Nouvelle	45 059	63%	39 937	36%
57	L'Ardennais	42 305	18%	61 920	55%
58	Tendanceouest	39 392	15%	37 108	-19%
59	LyonMag	38 339	40%	38 978	23%
60	L'Eveil	36 669	9%	34 497	3%
61	94citoyens	33 116	284%	41 303	244%
62	Les Nouvelles Caledoniennes	31 761	90%	21 608	9%
63	Corse Net Infos	30 213	5%	26 874	-7%
64	Info Chalon	29 049	6%	29 584	1%
65	L'Opinion	27 217	20%	43 302	15%
66	Le Messager	27 091	87%	32 547	51%
67	Le Résistant	22 187	974%	9 345	422%
68	maCommune	22 022	30%	36 901	84%
69	Le Reporter Sablais	20 168	441%	9 436	115%
70	La France Agricole	19 772	23%	23 580	14%
71	Le Courrier Cauchois	18 216	86%	18 279	47%
72	Rue89 Strasbourg	15 665	61%	18 416	60%
73	l'Observateur	15 643	24%	19 907	36%
74	Le Pays Roannais	15 617	132%	14 592	124%
75	L'Essor Savoyard	14 074	54%	7 898	-46%
76	Herault Tribune	13 521	45%	15 377	10%

**CLASSEMENTS DES SITES D'ACTUS ET D'INFORMATION GENERALISTE  
EN PROGRESSION SUR LE 1ER TOUR DES **LEGISLATIVES****

RANG	SITES UNIFIES	VISITES SITES DIMANCHE 12 JUIN	EVOL % DES 5 DIMANCHES (08/05 au 05/06)	VISITES SITES LUNDI 13 JUIN	EVOL % DES 5 LUNDIS (09/05 au 06/06)
77	La Gazette Nord-Pas de Calais	11 627	0%	12 771	1%
78	l'Observateur de Beauvais	10 754	137%	6 276	16%
79	Rue89lyon	10 583	185%	11 916	170%
80	Le Mediaa	10 063	398%	9 112	432%
81	Mediabask	9 983	97%	7 561	17%
82	Le Journal Toulousain	9 366	93%	8 607	34%
83	La Semaine de l'Allier	8 734	189%	8 028	410%
84	La Presse de Vesoul	8 616	113%	5 454	32%
85	L'Opinion Independante	7 713	29%	6 498	-5%
86	La Voix de l'Ain	7 184	42%	8 893	72%
87	Gazette Normandie	6 614	1%	6 880	0%
88	La Semaine	6 413	52%	6 474	27%
89	Zoomdici	5 692	9%	7 371	-3%
90	IF Saint-Etienne	5 340	173%	3 910	32%
91	Le Petit Journal	5 231	23%	6 545	18%
92	Lyon People	5 089	8%	6 562	32%
93	Tribune de Lyon	5 074	72%	5 894	38%
94	Picardie La Gazette	4 989	3%	5 607	5%
95	Le Journal d'ici	4 983	56%	4 563	16%
96	Le Bonhomme Picard	4 684	36%	4 872	33%
97	Gazette Moselle	4 258	0%	4 538	1%
98	Tablettes Lorraines	3 929	2%	4 278	1%
99	Gazetteoise	3 460	0%	3 760	1%
100	La Tribune Républicaine	3 397	269%	3 002	27%
101	Hebdo-ardeche	2 824	38%	2 911	71%
102	Le Tarn Libre	2 636	44%	4 842	283%
103	Gazette Ariègeoise	2 538	103%	3 896	167%
104	La Savoie	2 477	29%	1 977	-14%
105	La Thierache	2 403	85%	1 845	80%
106	Le Pays Gessien	1 988	71%	2 438	54%
107	La Voix de la Haute Marne	1 970	237%	986	63%
108	le Democrate de Bergerac	1 353	80%	958	16%
109	Haute Gironde	1 299	87%	1 246	118%
110	Guyaweb	1 135	121%	988	29%
111	Petites Affiches	725	21%	1 153	9%
112	Letrois.info	428	35%	1 058	81%

**CLASSEMENTS DES SITES D'ACTUS ET D'INFORMATION GENERALISTE  
EN PROGRESSION SUR LE 2ND TOUR DES **LEGISLATIVES****

RANG	SITES UNIFIES	VISITES SITES DIMANCHE 19 JUIN	EVOL % DES 5 DIMANCHES (08/05 au 05/06)	VISITES SITES LUNDI 20 JUIN	EVOL % DES 5 LUNDIS (09/05 au 06/06)
1	Franceinfo	9 886 825	131%	8 453 915	101%
2	Le Monde	7 964 226	124%	7 031 607	61%
3	Ouest-France	5 652 972	22%	4 969 898	9%
4	Le Figaro	5 491 480	12%	6 234 871	16%
5	BFMTV	5 069 863	34%	5 234 965	24%
6	Actu	4 137 110	70%	3 224 636	28%
7	Le Parisien	3 535 084	34%	2 981 644	7%
8	20 Minutes	3 141 444	26%	3 152 113	22%
9	Sud Ouest	2 040 508	46%	1 821 286	38%
10	France Bleu	1 962 187	161%	1 341 527	76%
11	Midi Libre	1 425 158	28%	1 113 258	-3%
12	Le Nouvel Obs	1 251 963	61%	1 248 881	26%
13	Le Huffington Post	1 199 626	23%	837 295	-9%
14	Libération	1 137 744	45%	1 132 959	39%
15	CNEWS	1 092 221	27%	860 731	9%
16	Capital	967 670	20%	714 324	-4%
17	La Voix du Nord	967 388	43%	800 867	17%
18	Le Télégramme	949 799	71%	593 362	-9%
19	Le Dauphiné	926 224	14%	735 739	-6%
20	Le Progrès	869 108	30%	687 842	6%
21	L'Indépendant	773 127	9%	780 850	1%
22	Boursorama	719 321	10%	1 950 051	11%
23	L'Express	596 325	20%	521 069	-10%
24	La Croix	541 561	166%	447 199	108%
25	Est Republicain	505 404	23%	376 563	1%
26	Le Journal du Dimanche	489 803	22%	249 121	18%
27	Les Echos	484 946	19%	861 343	17%
28	Nice Matin	359 165	25%	281 913	-8%
29	La Provence	345 276	2%	397 184	0%
30	La Montagne	338 038	18%	271 084	-2%
31	Le Républicain Lorrain	307 795	33%	260 093	25%
32	Courrier International	285 879	30%	285 006	31%
33	DNA	251 968	33%	211 888	11%
34	Var Matin	231 012	28%	184 190	8%
35	La Nouvelle République	218 565	47%	235 902	27%
36	Paris Normandie	200 626	15%	206 474	23%
37	Le Journal de Saône-et-Loire	200 104	7%	173 099	-12%
38	L'Union	199 950	21%	230 576	53%
39	La Tribune	198 964	4%	233 451	2%
40	Le Courrier Picard	197 403	27%	164 122	11%
41	Vosges Matin	144 633	9%	115 014	-3%
42	L'Alsace	138 098	25%	126 637	22%
43	Centre Presse Aveyron	124 942	28%	100 184	-22%
44	La République des Pyrénées	118 263	36%	139 962	39%
45	Nord Littoral	98 586	89%	76 473	25%
46	La République du Centre	91 790	4%	142 067	70%
47	L'Est Eclair	77 328	45%	56 761	1%
48	Objectif Gard	75 512	76%	56 900	7%
49	Zinfos974	67 613	4%	72 163	2%
50	Clicanoo	66 870	58%	79 839	75%
51	Le Berry	62 292	26%	57 675	7%
52	Lyon Capitale	60 487	100%	58 552	46%
53	Le Populaire	56 675	14%	82 168	65%
54	Le Journal du Centre	53 559	42%	43 152	14%
55	L'Echo Républicain	51 417	28%	47 810	11%
56	Tendanceouest	49 639	45%	40 511	-12%
57	Lyonne	49 228	14%	47 666	8%
58	Le Messenger	40 462	179%	37 305	73%
59	LyonMag	38 963	43%	54 845	74%
60	L'Ardennais	38 880	8%	56 183	41%
61	Centre Presse	38 733	0%	31 559	-29%
62	Oise Hebdo	32 239	6%	29 381	-5%
63	94citoyens	31 697	267%	44 309	270%
64	L'Aisne Nouvelle	30 811	11%	24 313	-17%
65	Corse Net Infos	30 338	5%	32 675	13%
66	L'Opinion	26 598	17%	59 550	58%
67	Les Nouvelles Caledoniennes	25 039	50%	21 825	11%
68	Le Courrier Cauchois	22 286	128%	14 761	19%
69	LSA-conso	21 226	5%	36 543	-2%
70	l'Observateur	21 184	67%	21 650	47%
71	maCommune	19 338	14%	22 390	12%
72	Rue89 Strasbourg	18 616	91%	15 243	32%
73	La France Agricole	16 260	1%	19 235	-7%
74	Le Pays Roannais	13 424	100%	17 504	169%
75	Herault Tribune	12 632	35%	11 668	-17%
76	La Gazette Nord-Pas de Calais	11 596	0%	12 820	1%



**CLASSEMENTS DES SITES D'ACTUS ET D'INFORMATION GENERALISTE  
EN PROGRESSION SUR LE 2ND TOUR DES **LEGISLATIVES****

RANG	SITES UNIFIES	VISITES SITES DIMANCHE 19 JUIN	EVOL % DES 5 DIMANCHES (08/05 au 05/06)	VISITES SITES LUNDI 20 JUIN	EVOL % DES 5 LUNDIS (09/05 au 06/06)
77	Le Mediaa	9 684	379%	7 633	346%
78	La Voix de l'Ain	8 385	65%	9 163	77%
79	Mediabask	8 259	63%	7 791	21%
80	Le Journal Toulousain	8 176	68%	8 961	39%
81	Rue89lyon	7 644	106%	7 019	59%
82	L'Opinion Independante	7 541	26%	8 486	24%
83	Lyon People	7 472	58%	7 076	42%
84	Le Reporter Sablais	7 160	92%	6 422	46%
85	Le Journal d'ici	6 381	100%	7 469	90%
86	Zoomdici	5 724	10%	7 404	-2%
87	l'Observateur de Beauvais	5 140	13%	4 372	-19%
88	Tribune de Lyon	4 968	68%	5 713	33%
89	Le Bonhomme Picard	4 965	44%	6 240	71%
90	Picardie La Gazette	4 867	1%	5 476	3%
91	Le Petit Journal	4 715	11%	6 561	18%
92	Gazette Moselle	4 262	0%	4 477	-1%
93	Tablettes Lorraines	3 943	3%	4 333	3%
94	IF Saint-Etienne	3 638	86%	3 419	15%
95	Hebdo-ardeche	3 604	77%	4 308	153%
96	Gazetteoise	3 472	0%	3 731	1%
97	Le Résistant	3 252	57%	2 581	44%
98	Gazette Ariègeoise	2 855	128%	2 727	87%
99	La Thierache	2 571	98%	2 064	101%
100	le Democrate de Bergerac	2 407	220%	2 142	159%
101	La Voix de la Haute Marne	1 987	240%	1 091	80%
102	Le Pays Gessien	1 811	56%	2 098	33%
103	La Tribune Républicaine	1 544	68%	1 888	-20%
104	Guyaweb	1 394	171%	1 325	74%
105	Echo du Mardi	1 091	11%	2 265	67%
106	Haute Gironde	789	13%	470	-18%
107	Petites Affiches	641	7%	1 160	10%
108	Letrois.info	349	10%	1 012	73%
109	Traces Ecrites	345	37%	821	21%
110	La Dépêche du Bassin	213	73%	370	85%

**CLASSEMENTS DES APPLIS D'ACTUS ET D'INFORMATION GENERALISTE  
EN PROGRESSION SUR LE 1ER TOUR DES **LEGISLATIVES****

RANG	APPLIS UNIFIEES	VISITES SITES DIMANCHE 12 JUIN	EVOL % DES 5 DIMANCHES (08/05 au 05/06)	VISITES SITES LUNDI 13 JUIN	EVOL % DES 5 LUNDIS (09/05 au 06/06)
1	Le Monde	1 873 407	33%	1 708 146	13%
2	Franceinfo	1 501 254	52%	1 179 473	9%
3	Le Figaro	1 265 139	22%	1 160 255	5%
4	BFMTV	707 886	26%	663 897	2%
5	20 Minutes	608 768	22%	530 102	1%
6	Ouest-France	526 776	28%	456 526	8%
7	Le Parisien	452 429	24%	391 858	2%
8	France Inter	443 744	23%	612 971	7%
9	Le Point	281 947	23%	261 500	9%
10	Le Dauphiné	253 429	18%	222 361	2%
11	Le Progrès	230 469	25%	199 434	6%
12	Sud Ouest	202 235	26%	180 449	8%
13	La Dépêche	144 954	18%	137 503	6%
14	Ici par France Bleu et France 3	143 901	91%	108 215	35%
15	Midi Libre	140 823	45%	133 209	25%
16	CNEWS	137 649	54%	123 590	2%
17	Est Republicain	134 551	26%	116 136	9%
18	Libération	128 233	45%	129 125	23%
19	DNA	127 459	27%	115 270	14%
20	Bien Public	119 941	19%	107 874	5%
21	La Voix du Nord	107 791	57%	87 532	22%
22	Les Echos	107 740	23%	196 073	13%
23	France 24	101 709	26%	88 886	-2%
24	Le Républicain Lorrain	100 913	21%	82 140	4%
25	Le Journal de Saône-et-Loire	97 722	23%	82 371	3%
26	Le Télégramme	93 974	28%	79 041	5%
27	La Montagne	92 918	40%	61 325	4%
28	L'Indépendant	80 856	47%	66 935	14%
29	Nice Matin	79 234	56%	52 138	5%
30	Charente Libre	65 050	33%	51 152	-2%
31	L'Alsace	64 558	35%	55 237	11%
32	Europe 1	62 953	4%	69 714	-4%
33	Paris Match	61 886	4%	59 190	0%
34	La Provence	50 782	36%	48 048	18%
35	La République des Pyrénées	49 446	50%	38 800	5%
36	RFI	45 644	1%	47 603	-7%
37	Vosges Matin	42 525	11%	35 933	1%
38	Var Matin	42 372	55%	29 979	2%
39	Le Huffington Post	31 922	28%	25 715	-1%
40	L'Express	30 278	14%	30 419	0%
41	Le Nouvel Obs	29 151	54%	25 284	15%
42	La République du Centre	21 885	54%	15 568	8%
43	Corse Matin	20 397	47%	13 638	1%
44	Le Populaire	19 609	68%	14 176	0%
45	L'Union	19 446	51%	15 823	17%
46	La Nouvelle République	14 728	47%	11 517	-4%
47	Lyonne	13 839	38%	10 170	14%
48	Le Journal du Centre	13 268	57%	8 361	16%
49	L'Echo Républicain	12 918	77%	8 375	13%
50	Centre Presse Aveyron	12 838	41%	11 957	17%
51	Le Berry	12 132	60%	8 202	15%
52	L'Est Eclair	9 108	31%	7 560	7%
53	Paris Normandie	7 884	34%	6 562	7%
54	Challenges	7 326	44%	6 310	4%
55	La Manche Libre	6 417	65%	4 250	-2%
56	Tendanceouest	5 580	119%	1 999	-25%
57	L'Aisne Nouvelle	5 214	22%	4 980	20%
58	BFM Paris	4 881	15%	3 362	-25%
59	L'Ardennais	3 012	36%	2 635	8%
60	Nord Littoral	2 638	170%	1 750	30%
61	La Tribune	2 266	5%	2 871	6%
62	Nord Eclair	1 717	9%	1 721	3%

**CLASSEMENTS DES APPLIS D'ACTUS ET D'INFORMATION GENERALISTE  
EN PROGRESSION SUR LE 2nd TOUR DES LEGISLATIVES**

RANG	APPLIS UNIFIEES	VISITES SITES DIMANCHE 19 JUIN	EVOL % DES 5 DIMANCHES (08/05 au 05/06)	VISITES SITES LUNDI 20 JUIN	EVOL % DES 5 LUNDIS (09/05 au 06/06)
1	Le Monde	2 129 767	51%	1 916 522	26%
2	Franceinfo	1 696 311	72%	1 350 860	25%
3	Le Figaro	1 421 570	37%	1 362 658	23%
4	BFMTV	832 294	49%	743 961	14%
5	20 Minutes	637 899	28%	582 752	11%
6	Ouest-France	590 023	43%	475 497	13%
7	Le Parisien	479 886	31%	435 656	13%
8	France Inter	479 278	33%	617 880	8%
9	Le Dauphiné	271 798	26%	232 415	7%
10	Le Point	249 249	9%	228 391	-5%
11	Le Progrès	239 703	30%	207 888	11%
12	Sud Ouest	221 349	38%	211 150	26%
13	Ici par France Bleu et France 3	162 800	116%	119 877	50%
14	La Dépêche	161 109	31%	149 299	15%
15	CNEWS	159 379	78%	171 271	42%
16	Midi Libre	146 658	51%	120 972	13%
17	Est Republicain	146 366	37%	116 486	10%
18	Liberation	142 752	62%	137 986	32%
19	DNA	141 023	41%	115 643	15%
20	Bien Public	133 378	32%	110 719	8%
21	Les Echos	132 030	51%	211 728	22%
22	Le Républicain Lorrain	109 814	32%	86 742	10%
23	Le Télégramme	106 638	45%	86 679	15%
24	La Voix du Nord	105 282	54%	73 346	2%
25	France 24	101 922	26%	100 352	11%
26	La Montagne	98 162	48%	64 868	10%
27	Le Journal de Saône-et-Loire	97 170	22%	81 981	2%
28	Nice Matin	78 525	54%	56 466	14%
29	Charente Libre	77 343	58%	69 680	34%
30	L'Indépendant	75 388	37%	65 341	12%
31	L'Alsace	68 325	43%	56 988	14%
32	Europe 1	63 639	6%	70 950	-3%
33	Paris Match	62 177	4%	62 178	5%
34	Vosges Matin	50 009	31%	40 366	13%
35	La République des Pyrénées	49 591	51%	49 123	33%
36	RFI	48 769	8%	53 787	5%
37	La Provence	47 931	29%	54 358	34%
38	Var Matin	43 367	59%	35 013	19%
39	Le Huffington Post	35 530	42%	29 926	15%
40	L'Express	35 249	33%	38 061	25%
41	Nouvel Obs	33 718	78%	30 411	38%
42	Le Courrier Picard	29 903	13%	26 914	14%
43	La République du Centre	26 985	90%	21 881	52%
44	Le Populaire	23 419	101%	18 898	34%
45	Corse Matin	21 846	58%	16 389	21%
46	La Nouvelle République	19 699	97%	16 152	34%
47	L'Union	18 440	43%	17 053	27%
48	Lyonne	17 029	70%	10 616	19%
49	Centre Presse Aveyron	15 138	66%	11 493	13%
50	Le Journal du Centre	13 768	63%	8 903	23%
51	L'Echo Républicain	12 628	73%	8 803	19%
52	Le Berry	11 547	53%	9 906	39%
53	L'Est Eclair	10 659	53%	8 112	15%
54	La Manche Libre	7 789	101%	3 446	-20%
55	Tendance Ouest	7 712	203%	3 195	20%
56	Paris Normandie	7 669	30%	6 661	8%
57	Challenges	7 189	42%	7 347	21%
58	BFM Paris	6 763	60%	3 499	-22%
59	L'Aisne Nouvelle	5 273	24%	3 504	-16%
60	Capital	3 701	2%	4 020	5%
61	L'Ardennais	3 256	47%	2 584	6%
62	La Tribune	2 645	23%	2 959	9%
63	Nord Littoral	2 635	169%	1 943	44%
64	Nord Eclair	1 749	11%	1 704	2%