



21^e OBSERVATOIRE DE LA PRESSE

Association pour le Contrôle de la Diffusion des Médias



PERFORMANCES

Total de la diffusion 2010			
	France	Etranger	France + Etranger
Diffusion payée	4 169 728 515	142 370 730	4 312 099 245
Répartition	96,70%	3,30%	
Diffusion non payée	101 727 143	9 617 381	111 344 524
Diffusion Totale	4 271 455 658	151 988 111	4 423 443 769

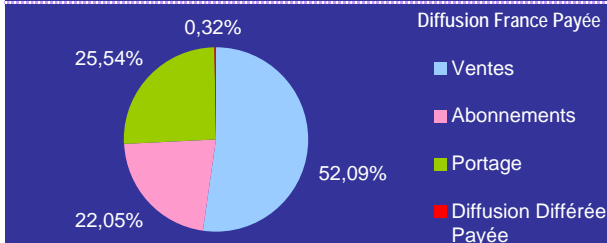
Répartition de la diffusion France payée 2010	
Ventes	2 172 300 122
Abonnements	919 312 098
Portage	1 064 975 526
Diffusion Différée Payée	13 140 769

Total de la diffusion France 2010			
	Quotidiens + 7ème Jour	Périodiques	Total Presse GP
Diffusion Payée	2 266 102 510	1 903 626 005	4 169 728 515
Diffusion Non Payée	65 324 394	36 402 749	101 727 143
Diffusion Totale	2 331 426 904	1 940 028 754	4 271 455 658

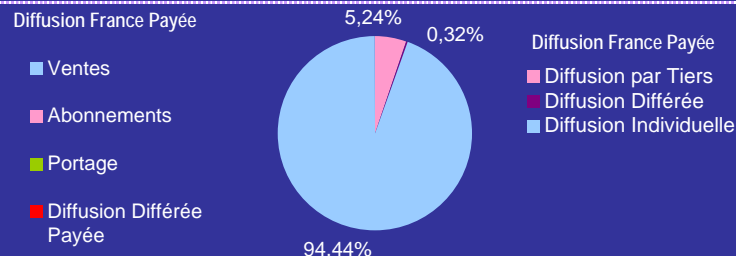
Répartition de la diffusion France payée 2010			
Ventes	1 129 083 563	1 043 216 559	2 172 300 122
Abonnements	277 046 419	642 265 679	919 312 098
Portage	859 971 620	205 003 906	1 064 975 526
Diffusion Différée Payée	908	13 139 861	13 140 769

REPARTITIONS 2010

Répartition par canal de diffusion



Répartition Diffusion Individuelle - Diffusion par Tiers et Différée

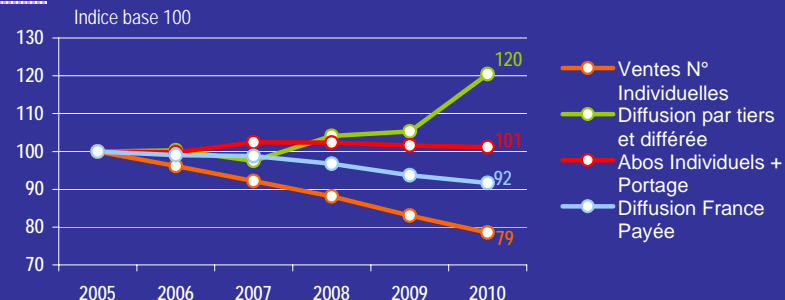


Répartition par secteur

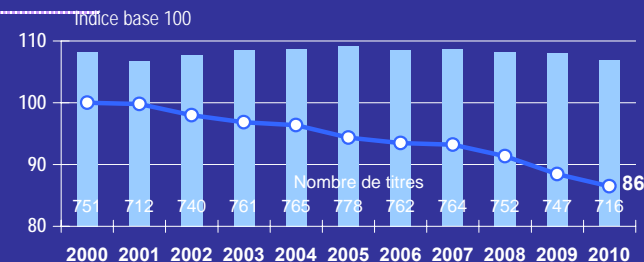


EVOLUTIONS

Evolution des types de diffusion - Diffusion France Payée



Evolution annuelle sur 10 ans - Diffusion France Payée

évolution
2010 / 2009

-2,18%

P E R F O R M A N C E S

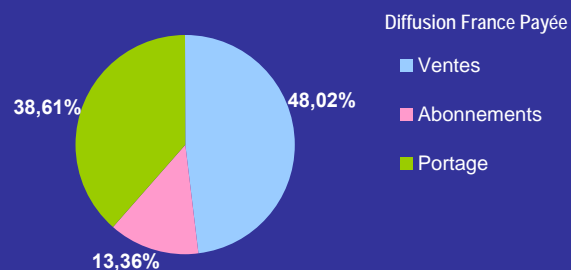
Total de la diffusion OJD 2010			
	France	Etranger	France + Etranger
Diffusion payée	2 041 969 825	72 386 381	2 114 356 206
Répartition	96,58%	3,42%	
Diffusion non payée	61 075 029	8 763 861	69 838 890
Diffusion Totale	2 103 044 854	81 150 242	2 184 195 096
Diffusion moyenne par N°	6 894 736	262 341	7 157 077

Répartition de la diffusion France Payée 2010	
Ventes	980 645 243
Abonnements	272 851 279
Portage	788 472 395
Diffusion Différée Payée	908

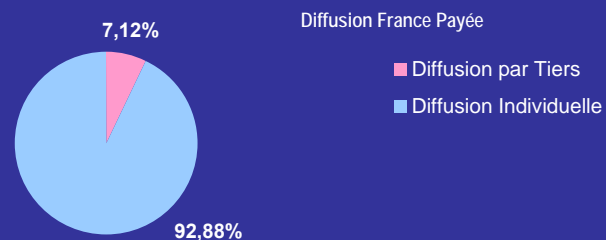
Les plus fortes diffusions 2010	
Diffusion France Payée par numéro	Podium 2010
OUEST FRANCE	757 115
LE FIGARO	316 732
L'EQUIPE EDITION GENERALE	302 147
SUD OUEST	293 072
LE PARISIEN	290 785
LE MONDE	286 348
LA VOIX DU NORD	265 173
LE DAUPHINE LIBERE	231 324
LE PROGRES - LA TRIBUNE / LE PROGRES	207 270
LE TELEGRAMME	204 770

R E P A R T I T I O N S 2010

Répartition par canal de diffusion

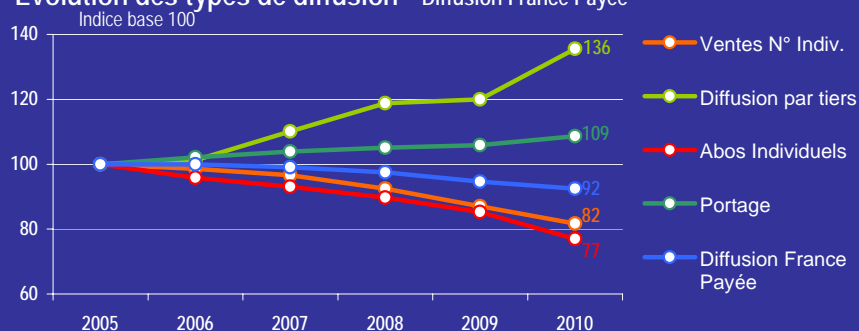


Répartition Diffusion Individuelle - Diffusion par Tiers

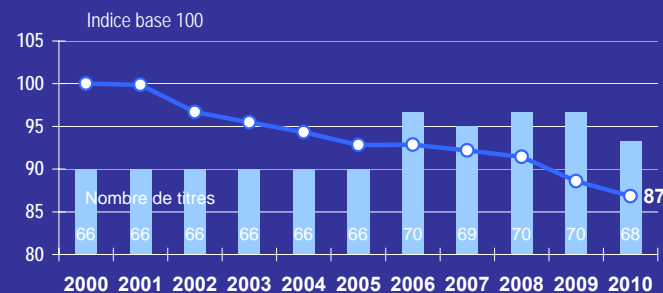


E V O L U T I O N S

Evolution des types de diffusion - Diffusion France Payée



Evolution annuelle sur 10 ans - Diffusion France Payée par numéro

évolution
2010 / 2009

-2,01%

PERFORMANCES

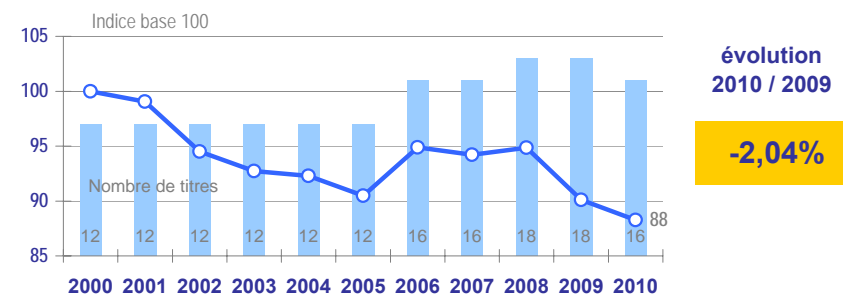
Total de la diffusion 2010			
	France	Etranger	France + Etranger
Diffusion payée	517 694 882	71 716 730	589 411 612
Répartition	87,83%	12,17%	
Diffusion non payée	14 433 468	8 746 944	23 180 412
Diffusion Totale	532 128 350	80 463 674	612 592 024
Diffusion moyenne par N°	1 784 770	260 123	2 044 893

Répartition de la diffusion France Payée 2010	
Ventes	360 570 007
Abonnements	97 989 255
Portage	59 134 712
Diffusion Différée Payée	908

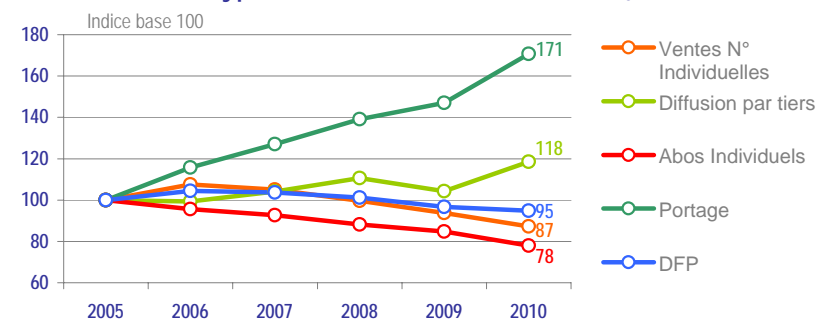
Les plus fortes diffusions 2010	
Diffusion France Payée par numéro	Podium 2010
LE FIGARO	316 732
L'EQUIPE EDITION GENERALE	302 147
LE MONDE	286 348
AUJOURD'HUI EN FRANCE	169 227
LES ECHOS	115 706

EVOLUTIONS

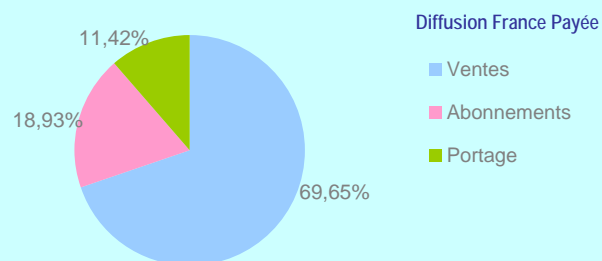
Evolution annuelle sur 10 ans - Diffusion France Payée par numéro



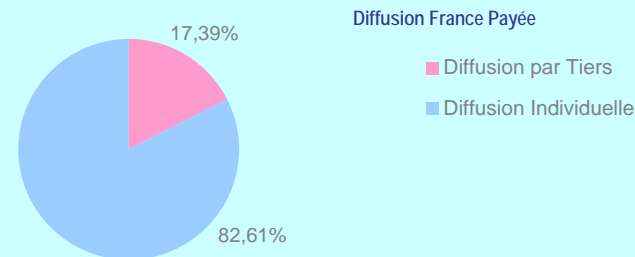
Evolution des types de diffusion - Diffusion France Payée



Répartition par canal de diffusion



Répartition Diffusion Individuelle - Diffusion par Tiers



PRESSE QUOTIDIENNE NATIONALE 2010

AUJOURD'HUI EN FRANCE
BILTO
LA CROIX
LES ECHOS
L'EQUIPE EDITION GENERALE
LE FIGARO
FRANCE SOIR NOUVELLE FORMULE
L'HUMANITE
INTERNATIONAL HERALD TRIBUNE
LIBERATION
LE MONDE
PARIS COURSES
PARIS TURF
TIERCE MAGAZINE
LA TRIBUNE
WEEK-END

Membres sortants :

LE 10SPORT.COM
AUJOURD'HUI SPORT

PERFORMANCES

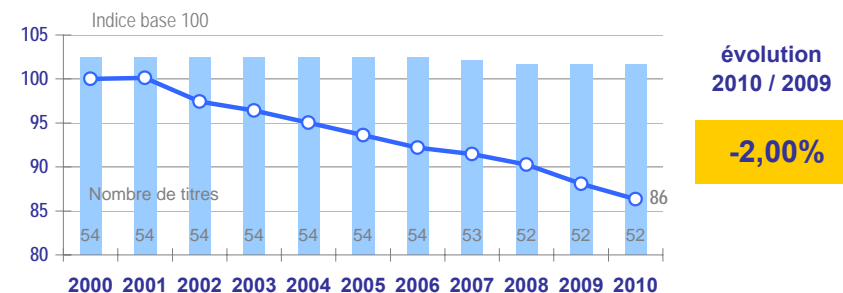
Total de la diffusion 2010			
	France	Etranger	France + Etranger
Diffusion payée	1 524 274 943	669 651	1 524 944 594
Répartition	99,96%	0,04%	
Diffusion non payée	46 641 561	16 917	46 658 478
Diffusion Totale	1 570 916 504	686 568	1 571 603 072
Diffusion moyenne par N°	5 109 966	2 218	5 112 184

Répartition de la diffusion France Payée 2010	
Ventes	620 075 236
Abonnements	174 862 024
Portage	729 337 683

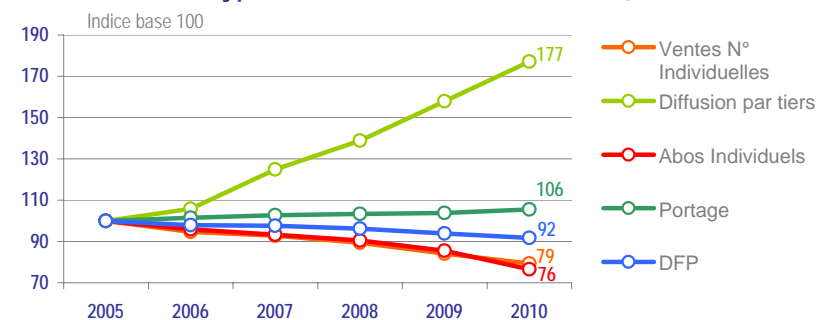
Les plus fortes diffusions 2010	
Diffusion France Payée par numéro	Podium 2010
OUEST FRANCE	757 115
SUD OUEST	293 072
LE PARISIEN	290 785
LA VOIX DU NORD	265 173
LE DAUPHINE LIBERE	231 324

EVOLUTIONS

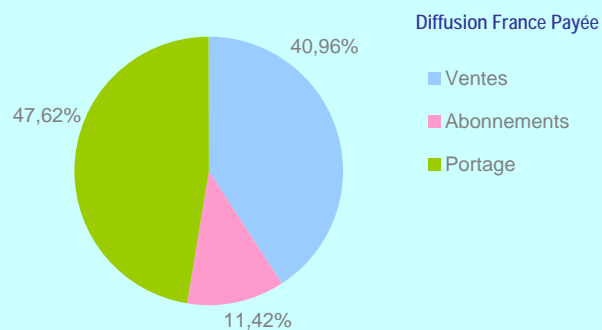
Evolution annuelle sur 10 ans - Diffusion France Payée par numéro



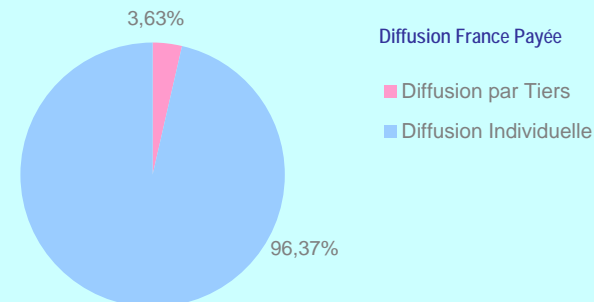
Evolution des types de diffusion - Diffusion France Payée



Répartition par canal de diffusion



Répartition Diffusion Individuelle - Diffusion par Tiers



PRESSE QUOTIDIENNE REGIONALE ET DEPARTEMENTALE 2010

L'ALSACE-LE PAYS
LE BERRY REPUBLICAIN
LE BIEN PUBLIC
CENTRE PRESSE AVEYRON SEMAINE
CENTRE PRESSE POITIERS
LA CHARENTE LIBRE
CORSE MATIN
LE COURRIER DE L'OUEST
LE COURRIER PICARD
LE DAUPHINE LIBRE
LA DEPECHE DU MIDI SEMAINE
DERNIERES NOUVELLES D'ALSACE
LA DORDOGNE LIBRE
L'ECHO REPUBLICAIN
L'ECLAIR
EST ECLAIR
L'EST REPUBLICAIN
L'EVEIL DE LA HAUTE LOIRE
LE HAVRE LIBRE
LE HAVRE PRESSE-LE PROGRES DE FECAMP
L'INDEPENDANT SEMAINE
LE JOURNAL DE LA HAUTE MARNE
LE JOURNAL DE SAONE ET LOIRE
LE JOURNAL DU CENTRE
LIBERATION CHAMPAGNE
LE MAINE LIBRE
MIDI LIBRE SEMAINE
LA MONTAGNE
NICE MATIN
NORD ECLAIR
NORD LITTORAL
LA NOUVELLE REPUBLIQUE DES PYRENEES
LA NOUVELLE REPUBLIQUE DU CENTRE-OUEST
OUEST FRANCE

PARIS NORMANDIE
LE PARISIEN
LE PETIT BLEU DU LOT ET GARONNE
LE POPULAIRE DU CENTRE
LA PRESSE DE LA MANCHE
PRESSE OCEAN
LE PROGRES - LA TRIBUNE / LE PROGRES
LA PROVENCE
LE REPUBLICAIN LORRAIN
LA REPUBLIQUE DES PYRENEES
LA REPUBLIQUE DU CENTRE
SUD OUEST
LE TELEGRAMME
L'UNION-L'ARDENNAIS
VAR MATIN
LA VOIX DU NORD
VOSGES MATIN
L'YONNE REPUBLICAINE

PERFORMANCES

Total de la diffusion 2010			
	France	Etranger	France + Etranger
Diffusion payée	224 132 685	728 039	224 860 724
Répartition	99,68%	0,32%	
Diffusion non payée	4 249 365	2 016	4 251 381
Diffusion Totale	228 382 050	730 055	229 112 105
Diffusion moyenne par N°	4 410 822	14 063	4 424 885

Répartition de la diffusion France Payée 2010	
Ventes	148 438 320
Abonnements	4 195 140
Portage	71 499 225

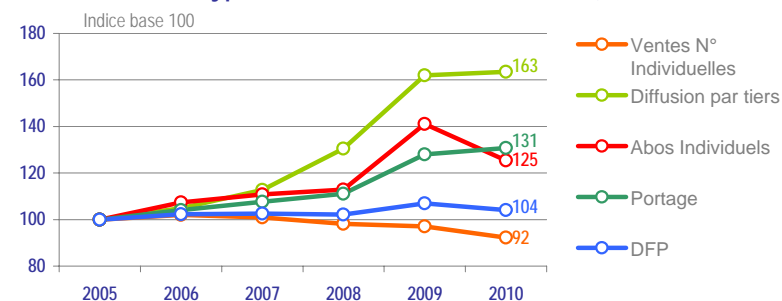
Les plus fortes diffusions 2010	
Diffusion France Payée par numéro	Podium 2010
DIMANCHE OUEST FRANCE	347 577
LE DAUPHINE LIBERE DIMANCHE	312 631
L'EQUIPE DIMANCHE	306 406
LE PROGRES DIMANCHE - CENTRE DIMANCHE	278 667
SUD OUEST DIMANCHE	271 266

EVOLUTIONS

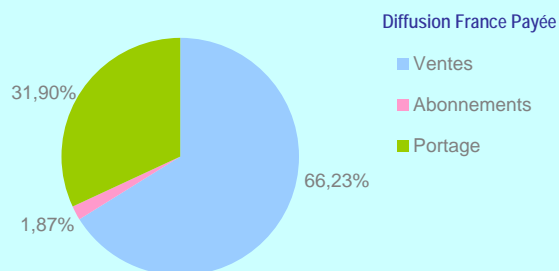
Evolution annuelle sur 10 ans - Diffusion France Payée par numéro



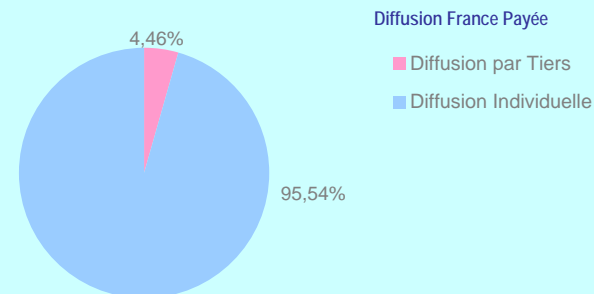
Evolution des types de diffusion - Diffusion France Payée



Répartition par canal de diffusion



Répartition Diffusion Individuelle - Diffusion par Tiers



PRESSE QUOTIDIENNE DU 7ème JOUR 2010

L'ALSACE LUNDI-LE PAYS LUNDI
AUJOURD'HUI EN FRANCE-DIMANCHE
LE BERRY REPUBLICAIN DIMANCHE
LE BIEN PUBLIC DIMANCHE
CENTRE PRESSE AVEYRON DIMANCHE
CORSE MATIN DIMANCHE
LE COURRIER DE L'OUEST DIMANCHE
LE COURRIER PICARD DIMANCHE
LE DAUPHINE LIBERE DIMANCHE
LA DEPECHE DU DIMANCHE
DERNIERES NOUVELLES D'ALSACE-LUNDI
DIMANCHE OUEST FRANCE
DIMANCHE SAONE ET LOIRE
ECHO REPUBLICAIN DIMANCHE
L'EQUIPE DIMANCHE
L'EST REPUBLICAIN LUNDI
HAVRE DIMANCHE
L'INDEPENDANT DIMANCHE
LE JOURNAL DE LA HAUTE MARNE DIMANCHE
LE JOURNAL DU CENTRE DIMANCHE
LE JOURNAL DU DIMANCHE
LIBERTE DIMANCHE
LE MAINE LIBRE DIMANCHE
MIDI LIBRE DIMANCHE
LA MONTAGNE DIMANCHE
NICE MATIN DIMANCHE
NORD ECLAIR LUNDI
NORD LITTORAL-LUNDI
NORMANDIE DIMANCHE
LA NOUVELLE REPUBLIQUE DU CENTRE-OUEST DIMANCHE
LE PARISIEN DIMANCHE
LE PETIT BLEU DU LOT ET GARONNE DIMANCHE
LE POPULAIRE DU CENTRE DIMANCHE
PRESSE OCEAN DIMANCHE

LE PROGRES DIMANCHE - CENTRE DIMANCHE
LA PROVENCE DIMANCHE
LE REPUBLICAIN LORRAIN - LUNDI MATIN
SUD OUEST DIMANCHE
LE TELEGRAMME DIMANCHE
LA TRIBUNE DU WEEK END
VAR MATIN DIMANCHE
LA VOIX DU NORD LUNDI
VOSGES MATIN LUNDI

Membres sortants :

LE 10SPORT.COM DIMANCHE
AUJOURD'HUI SPORT DIMANCHE
LA TRIBUNE DU WEEK END

PERFORMANCES

Total de la diffusion OJD 2010

	France	Etranger	France + Etranger
Diffusion payée	82 818 385	21 039	82 839 424
Répartition	99,97%	0,03%	
Diffusion non payée	4 261 451	10 036	4 271 487
Diffusion Totale	87 079 836	31 075	87 110 911

Répartition de la diffusion France Payée 2010

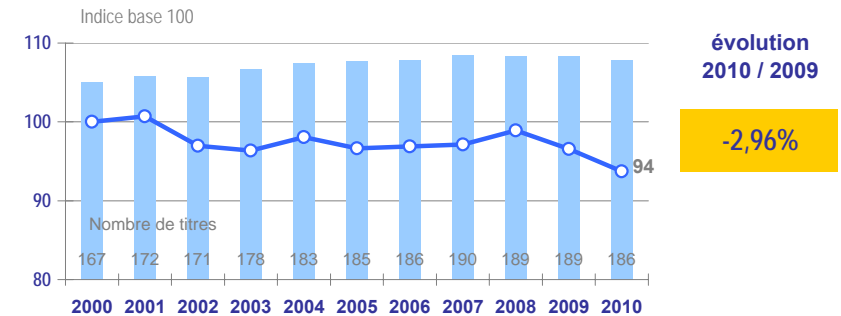
Ventes	52 863 411
Abonnements	26 154 229
Portage	3 793 609
Diffusion Différée	7 136

Les plus fortes diffusions 2010

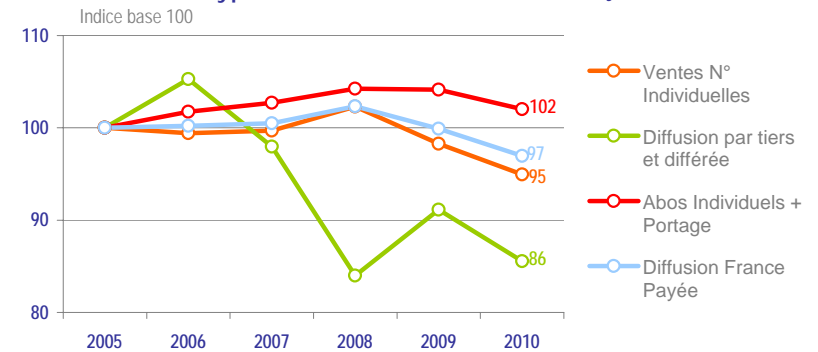
Diffusion France Payée par numéro	Podium 2010
LA MANCHE LIBRE	73 698
LE COURRIER CAUCHOIS	38 081
LE COURRIER DE LA MAYENNE	25 149
LE MESSENGER	24 654
LA LOZERE NOUVELLE	20 880
OISE HEBDO	20 278
LA REPUBLIQUE DE SEINE-ET-MARNE	20 097
LE TREGOR	19 965
L' AISNE NOUVELLE	19 002
LA VOIX DE L'AIN	18 974

EVOLUTIONS

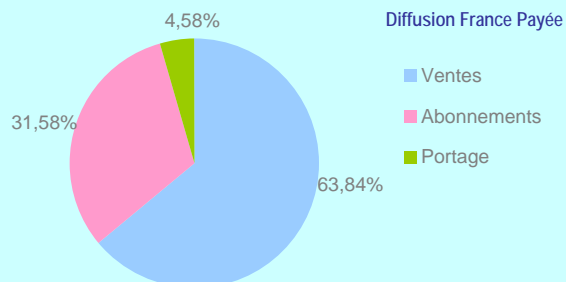
Evolution annuelle sur 10 ans - Diffusion France Payée



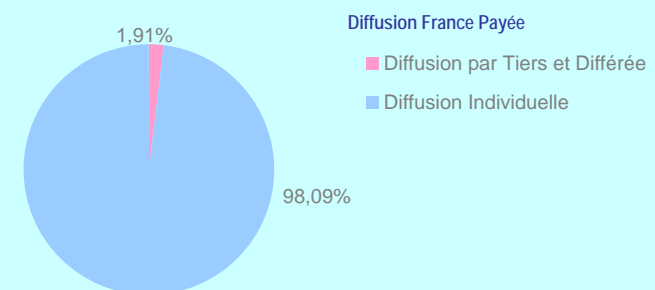
Evolution des types de diffusion - Diffusion France Payée



Répartition par canal de diffusion



Répartition Diffusion Individuelle - Diffusion par Tiers et Différée



PRESSE HEBDOMADAIRE REGIONALE 2010

L'ABEILLE DE LA TERNOISE
ACTION REPUBLICAINE BI-HEBDOMADAIRE
LES AFFICHES DE GRENOBLE ET DU DAUPHINE
L'AINES NOUVELLE
L'AMI DES FOYERS CHRETIENS
L'AMI DU PEUPLE
L'ANGERIEN LIBRE
L'AVENIR DE L'ARTOIS
LE BONHOMME PICARD
BULLETIN D'ESPALION
LE BULLETIN DE L'ARROND. DE ROUEN
LE CHATILLONNAIS ET L'AUXOIS
LA CHRONIQUE REPUBLICAINE
LE COURRIER - LA GAZETTE D'HIRSON
LE COURRIER CAUCHOIS
LE COURRIER DE FOURMIES
LE COURRIER DE L'EURE
LE COURRIER DE LA MAYENNE
LE COURRIER DE MANTES
LE COURRIER DES YVELINES
LE COURRIER DU LOIRET
LE COURRIER DU PAYS DE RETZ
LE COURRIER INDEPENDANT
LE COURRIER VENDEEN
LE CRESTOIS - VAL DE DROME HEBDO
LA CROIX HEBDO DE LA HAUTE MARNE
LE DEMOCRATE
LE DEMOCRATE INDEPENDANT
LA DEPECHE
LA DEPECHE DU BASSIN
LA DEPECHE DU PAYS DE BRAY
DROME HEBDO
L'ECHO D'ANCENIS ET DU VIGNOBLE
L'ECHO DE BROU
L'ECHO DE L'ARMOR ET DE L'ARGOAT
L'ECHO DE LA LYS
L'ECHO DE LA PRESQU'ILE GUERANDAISE
L'ECHO DU BERRY
L'ECHO DU THELLE
L'ECHO - LE REGIONAL D'ENGHIEN
L'ECHO - LE VALENTINOIS
LES ECHOS DU TOUQUET
L'ECLAIREUR
L'ECLAIREUR
L'ECLAIREUR BRAYON
L'ECLAIREUR DU GATINAIS & DU CENTRE
ECO PLUS 21

L'ESSOR BIGOURDAN
L'ESSOR ISERE
L'ESSOR LOIRE
L'ESSOR RHONE
L'ESSOR SARLADAIS
L'ESSOR SAVOYARD 73
L'ESSOR SAVOYARD 74
EURE INFOS
L'EVEIL DE LISIEUX-COTE
L'EVEIL DE PONT-AUDEMER
L'EVEIL HEBDO
L'EVEIL NORMAND
LE FAUCIGNY
LA GAZETTE
LA GAZETTE DE LA LOIRE
LA GAZETTE DE LA MANCHE
LA GAZETTE DE MONTPELLIER
LA GAZETTE DE NIMES
LA GAZETTE DE SETE
LA GAZETTE DU CENTRE MORBIHAN
LA GAZETTE DU MIDI
LA GAZETTE DU MORVAN
LA GAZETTE L'HEBDO VAL D'OISE
HAUT ANJOU
HAUTE GIRONDE
HAUTE SAINTONGE
L'HEBDO DE CHARENTE-MARITIME
L'HEBDO DE L'ARDECHE - TERRE VIVAROISE
L'HEBDO DE SEVRE ET MAINE
L'HEBDO DES SAVOIE
L'HEBDOMADAIRE D'ARMOR
L'IMPARTIAL
L'IMPARTIAL
L'INDEPENDANT DE L'YONNE
L'INDEPENDANT DU LOUHANNAIS ET DU JURA
L'INDEPENDANT DU PAS-DE-CALAIS
L'INDICATEUR DES FLANDRES
INFORMATEUR D'EU
L'INFORMATEUR JUDICIAIRE
LES INFORMATIONS DIEPPOISES
LES INFOS - PAYS DE PLOERMEL
LES INFOS - PAYS DE REDON
LE JOURNAL D'ABBEVILLE
LE JOURNAL D'ELBEUF
LE JOURNAL D'ICI
LE JOURNAL DE GIEN
LE JOURNAL DE HAM
LE JOURNAL DE L'ORNE

LE JOURNAL DE MILLAU
LE JOURNAL DE MONTREUIL
LE JOURNAL DE TOURNON-TAIN
LE JOURNAL DE VITRE
LE JOURNAL DES FLANDRES
LE JOURNAL DU MEDOC
LE PETIT JOURNAL
LA LIBERTE - L'HOMME DE BRONZE
LIBERTE - LE BONHOMME LIBRE
LIBERTE 62
LIBERTE HEBDO
LA LOZERE NOUVELLE
LA MANCHE LIBRE
LA MARNE
MARSEILLE L'HEBDO
LA MAURIENNE
LE MEMORIAL DE L'ISERE
LE MESSENGER
LES NOUVELLES DE FALAISE
LES NOUVELLES DE L'ECHO FLECHOIS
L'OBSERVATEUR DE BEAUVAIS
L'OBSERVATEUR DE L'ARRAGEOIS
L'OBSERVATEUR DE L'AVESNOIS
L'OBSERVATEUR DU CAMBRESIS
L'OBSERVATEUR DU DOUAISIS
L'OBSERVATEUR DU VALENCIENNOIS
OISE HEBDO
L'ORNE COMBATTANTE
L'ORNE HEBDO
LE PATRIOTE BEAUJOLAIS
LE PAYS BRIARD
LE PAYS D'AUGE
LE PAYS D'ENTRE LOIRE ET RHONE
PAYS GESSIEN
LE PAYS MALOUIN
LE PAYS ROANNAIS
LE PENTHIEVRE
LE PERCHE
LE PETIT BLEU DES COTES D'ARMOR
LES PETITES AFFICHES DE LA LOIRE
LES PETITES AFFICHES LYONNAISES
LE PHARE DUNKERQUOIS
LE PLOERMELAIS
PONTIVY JOURNAL
LA PRESSE D'ARMOR
LA PRESSE DE GRAY
LA PRESSE DE VESOUL
LE PUBLICATEUR LIBRE

LA RENAISSANCE
LA RENAISSANCE - LE BESSIN
RENOUVEAU
LE REPUBLICAIN
LE REPUBLICAIN LOT & GARONNE
LE REPUBLICAIN SUD-GIRONDE
LA REPUBLIQUE DE SEINE ET MARNE
LE RESISTANT
LE REVEIL DE BERCK
LE REVEIL DE NEUFCHATEL-EN-BRAY
LE REVEIL DU VIVARAIS
LE REVEIL NORMAND
LA RUCHE
LES SABLES-VENDEE JOURNAL
LA SAMBRE - LA FRONTIERE
SARRE HEBDO
LA SAVOIE
LA SEMAINE DANS LE BOULONNAIS
LA SEMAINE DE L'ALLIER
LA SEMAINE DE METZ-THONVILLE-MOSELLE
LA SEMAINE DES PYRENEES
LA SEMAINE DU PAYS BASQUE
LA SEMAINE DU ROUSSILLON
LE SEMEUR HEBDO
SEPT JOURS - PETITES AFFICHES DE BRETAGNE
LA TARENTEISE HEBDO
LE TARN LIBRE
LA THIERACHE
LE TOUT LYON EN RHONE-ALPES
TOUTES LES NOUVELLES
LE TREGOR
LA TRIBUNE DE MONTELMAR
LA TRIBUNE DE VIENNE ET DE L'ISERE
LA TRIBUNE REPUBLICAINE
TRIBUNE-BULLETIN COTE D'AZUR
LA VIE CORREZIENNE
LA VIE NOUVELLE
LA VIE QUERCYNOISE
LE VILLEFRANCHOIS
LA VOIX - LE BOCAGE
LA VOIX DE L'AIN
LA VOIX DU CANTAL
LA VOIX DU JURA
LA VOIX DU SANCERROIS

Membres sortants :
ACTION REPUBLICAINE HEBDOMADAIRE
LE COURRIER DE SAINT CLAUDE
L'INDEPENDANT DU HAUT JURA

PERFORMANCES

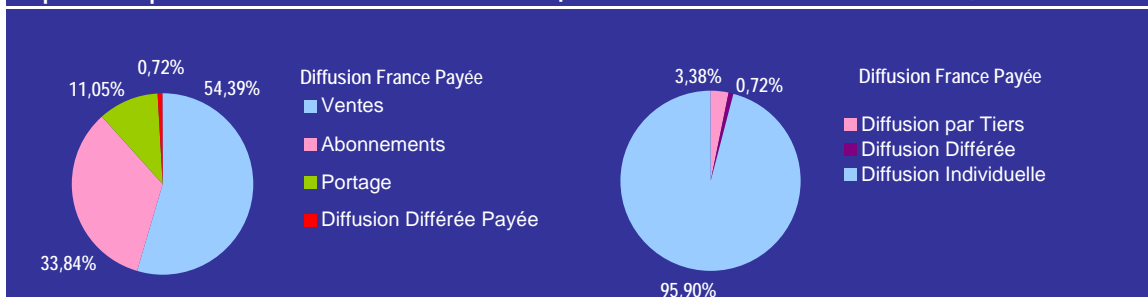
Total de la diffusion 2010			
	France	Etranger	France + Etranger
Diffusion payée	1 820 807 620	69 235 271	1 890 042 891
Répartition	96,34%	3,66%	
Diffusion non payée	32 141 298	841 468	32 982 766
Diffusion Totale	1 852 948 918	70 076 739	1 923 025 657

Répartition de la diffusion France payée 2010	
Ventes	990 353 148
Abonnements	616 111 450
Portage	201 210 297
Diffusion Différée Payée	13 132 725

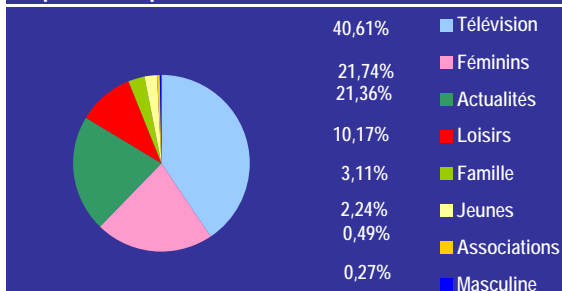
Les plus fortes diffusions 2010		
DFP par numéro	Podium 2008	Supplément TV
TELE Z	1 565 774	TV MAGAZINE 5 840 288
TELE 7 JOURS	1 420 417	
DOSSIER FAMILIAL	1 165 839	
TELE LOISIRS	1 065 652	Supplément Féminin
TELE STAR	1 064 704	VERSION FEMINA 3 407 622
TV GRANDES CHAINES	1 063 259	
TELE 2 SEMAINES	1 047 559	
NOTRE TEMPS	904 472	
FEMME ACTUELLE	895 665	
PLEINE VIE	832 672	

REPARTITIONS 2010

Répartition par canal de diffusion

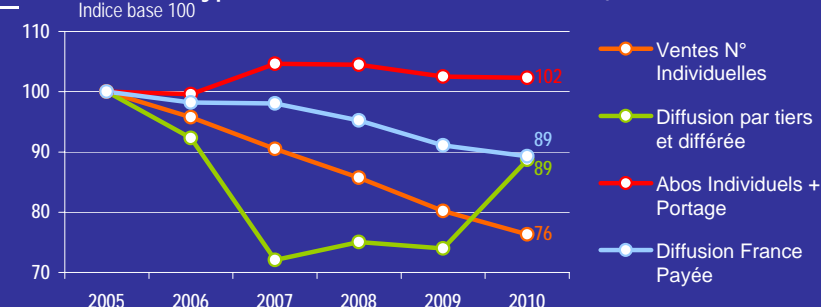


Répartition par secteur

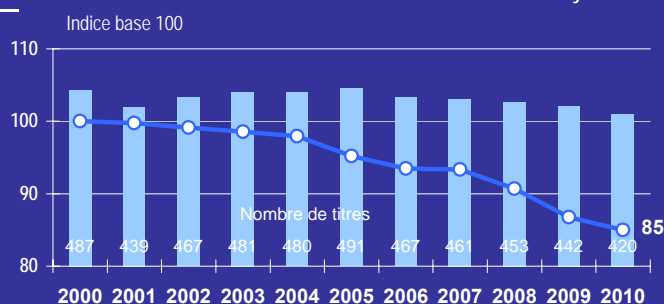


EVOLUTIONS

Evolution des types de diffusion - Diffusion France Payée



Evolution annuelle sur 10 ans - Diffusion France Payée



évolution
2010 / 2009

-2,00%

PERFORMANCES

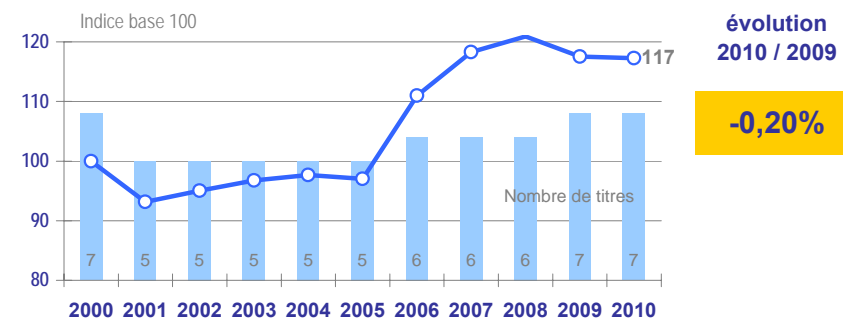
Total de la diffusion OJD 2010			
	France	Etranger	France + Etranger
Diffusion payée	96 729 982	8 125 610	104 855 592
Répartition	92,25%	7,75%	
Diffusion non payée	1 223 193	153 610	1 376 803
Diffusion Totale	97 953 175	8 279 220	106 232 395

Répartition de la diffusion France payée 2010	
Ventes	28 647 369
Abonnements	66 673 149
Portage	1 409 464
Diffusion Différée Payée	-

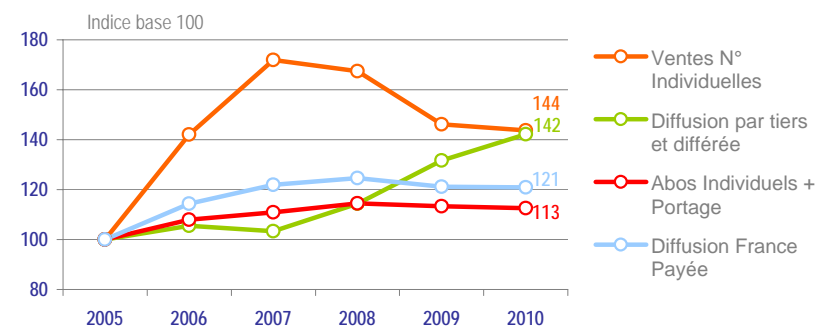
Les plus fortes diffusions 2010	
Diffusion France Payée par numéro	Podium 2010
LE NOUVEL OBSERVATEUR	502 441
L'EXPRESS	436 702
LE POINT	407 855
MARIANNE	263 526
COURRIER INTERNATIONAL	199 355

EVOLUTIONS

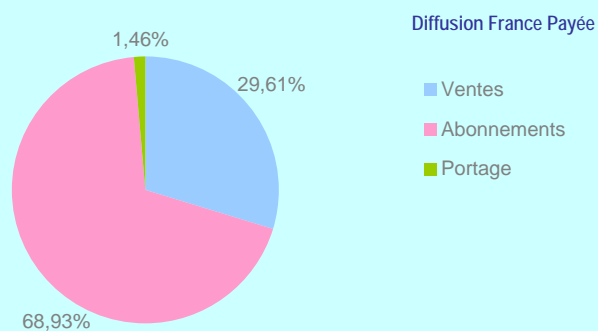
Evolution annuelle sur 10 ans - Diffusion France Payée



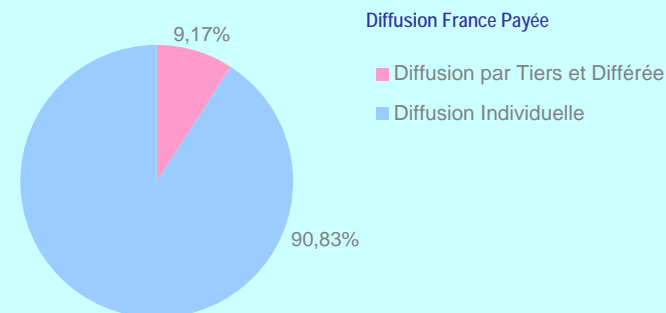
Evolution des types de diffusion - Diffusion France Payée



Répartition par canal de diffusion



Répartition Diffusion Individuelle - Diffusion par Tiers et Différée



PRESSE NEWS 2010

COURRIER INTERNATIONAL

L'EXPRESS

MARIANNE

LE NOUVEL OBSERVATEUR

PARISBERLIN

LE POINT

VALEURS ACTUELLES

PERFORMANCES

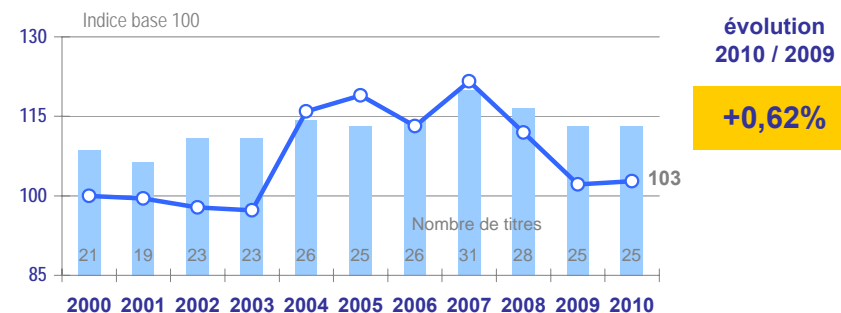
Total de la diffusion 2010			
	France	Etranger	France + Etranger
Diffusion payée	117 908 456	11 932 457	129 840 913
Répartition	90,81%	9,19%	
Diffusion non payée	2 773 384	52 264	2 825 648
Diffusion Totale	120 681 840	11 984 721	132 666 561

Répartition de la diffusion France payée 2010	
Ventes	57 691 058
Abonnements	51 860 155
Portage	8 147 986
Diffusion Différée Payée	209 257

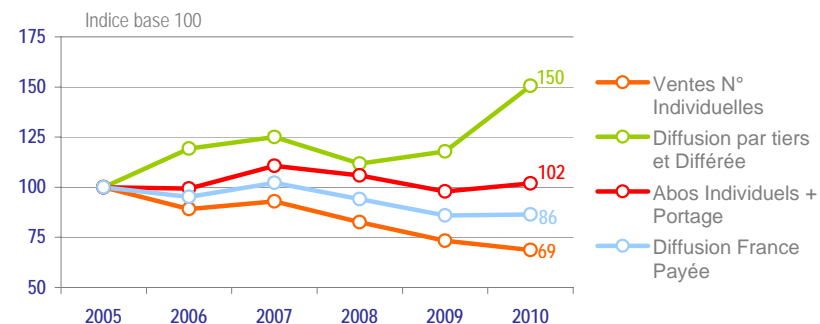
Les plus fortes diffusions 2010	
Diffusion France Payée par numéro	Podium 2010
PARIS MATCH	612 513
LE FIGARO MAGAZINE	429 079
LE MONDE MAGAZINE	256 671
I COMME INFO	243 220
LE NOUVEAU DETECTIVE	236 087

EVOLUTIONS

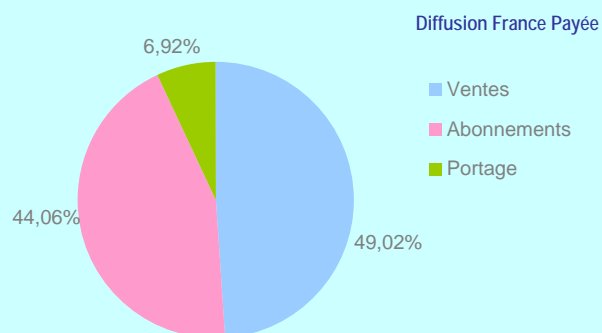
Evolution annuelle sur 10 ans - Diffusion France Payée



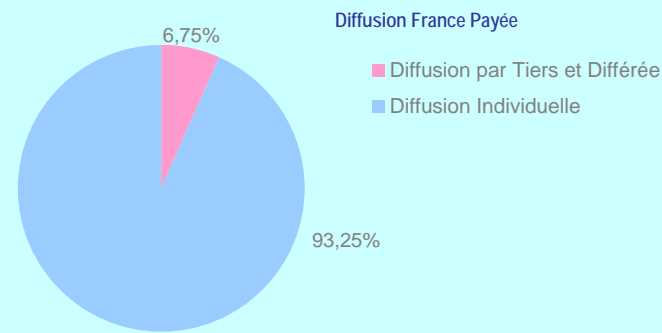
Evolution des types de diffusion - Diffusion France Payée



Répartition par canal de diffusion



Répartition Diffusion Individuelle - Diffusion par Tiers et Différée



PRESSE D'ACTUALITE GENERALE, ACTUALITE JUDICIAIRE ET SOCIETE 2010

AFRIQUE MAGAZINE - AM
ALTERNATIVES INTERNATIONALES
BOOKS
CHOC
FAMILLE CHRETIENNE
LE FIGARO MAGAZINE
L'ITINERANT
JEUNE AFRIQUE
LE JOURNAL DU PALAIS DE BOURGOGNE
MANIERE DE VOIR - Le Monde Diplomatique
LE MONDE DES RELIGIONS
LE MONDE DIPLOMATIQUE
LE MONDE MAGAZINE (NM)
LE NOUVEAU DETECTIVE
PARIS MATCH
PARIS MATCH - EDITION BELGIQUE
PELERIN
PHILOSOPHIE MAGAZINE
REPONSE A TOUT !
LA SEMAINE DES ARDENNES
LE SPECTACLE DU MONDE
TRIBUNE DE LYON
LA VIE
VSD

Nouveau Membre :
I COMME INFO

Membre sortant :
STOP ARNAQUES

PERFORMANCES

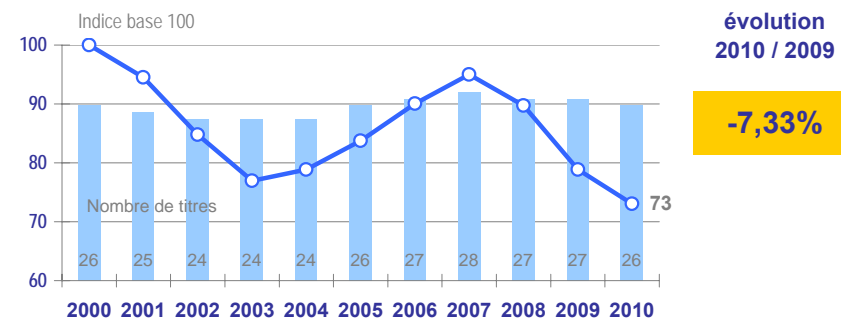
Total de la diffusion 2010			
	France	Etranger	France + Etranger
Diffusion payée	41 602 397	614 659	42 217 056
Répartition	98,54%	1,46%	
Diffusion non payée	1 641 482	394 596	2 036 078
Diffusion Totale	43 243 879	1 009 255	44 253 134

Répartition de la diffusion France payée 2010	
Ventes	10 195 677
Abonnements	30 768 266
Portage	410 596
Diffusion Différée Payée	227 858

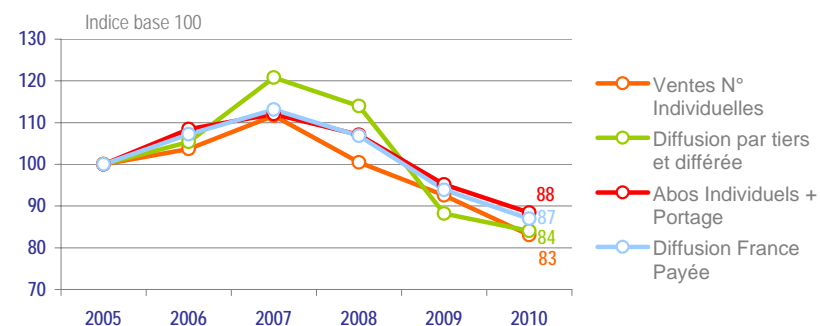
Les plus fortes diffusions 2010	
Diffusion France Payée par numéro	Podium 2010
LE PARTICULIER	463 318
CAPITAL	322 534
CHALLENGES	232 231
MIEUX VIVRE VOTRE ARGENT	226 389
L'EXPANSION	140 311

EVOLUTIONS

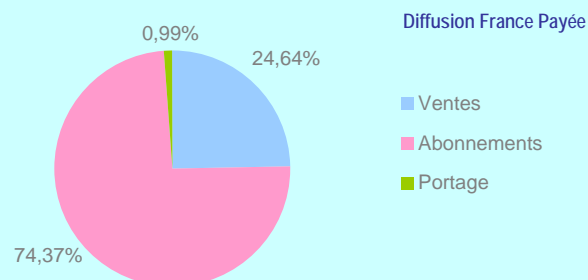
Evolution annuelle sur 10 ans - Diffusion France Payée



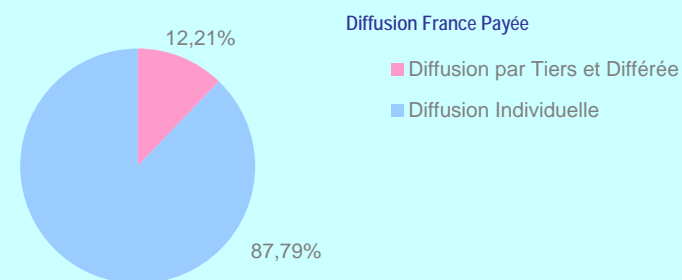
Evolution des types de diffusion - Diffusion France Payée



Répartition par canal de diffusion



Répartition Diffusion Individuelle - Diffusion par Tiers et Différée



PRESSE DE L'ECONOMIE, DES AFFAIRES ET DES FINANCES 2010

ALTERNATIVES ECONOMIQUES
CAPITAL
CHALLENGES
CREATION D'ENTREPRISE MAGAZINE
DOCUMENTS
ENJEUX-LES ECHOS
ENTREPRENDRE
L'ENTREPRISE
L'EXPANSION
LE GUIDE PRATIQUE DU CONTRIBUABLE
ICF-L'ARGUS DES COMMERCEs
INTERETS PRIVES
INVESTIR HEBDO
INVESTIR MAGAZINE
LE JOURNAL DE L'EMPLOI
LE JOURNAL DES FINANCES
MANAGEMENT
MIEUX VIVRE VOTRE ARGENT
MONEYWEEK
LE NOUVEL ECONOMISTE
PARTENAIRES SAVOIE
LE PARTICULIER
PRESENCES
LE REVENU HEBDO Bourse
LE REVENU MENSUEL Placements
TRENDS

Membre sortant :
COURRIER CADRES

PERFORMANCES

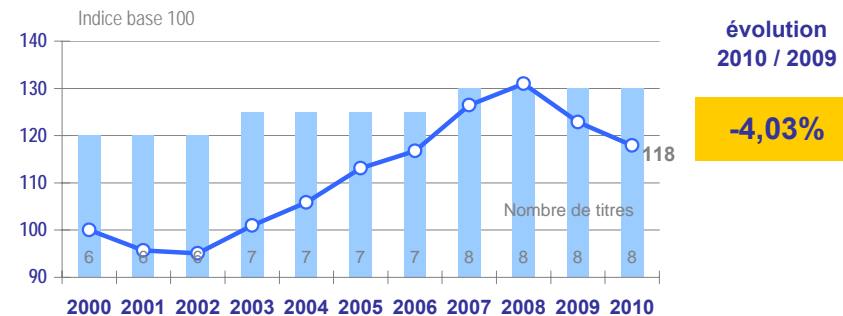
Total de la diffusion 2010			
	France	Etranger	France + Etranger
Diffusion payée	132 599 291	13 683 551	146 282 842
Répartition	90,65%	9,35%	
Diffusion non payée	599 576	20 636	620 212
Diffusion Totale	133 198 867	13 704 187	146 903 054

Répartition de la diffusion France payée 2010	
Ventes	115 382 657
Abonnements	16 643 810
Portage	318 332
Diffusion Différée Payée	254 492

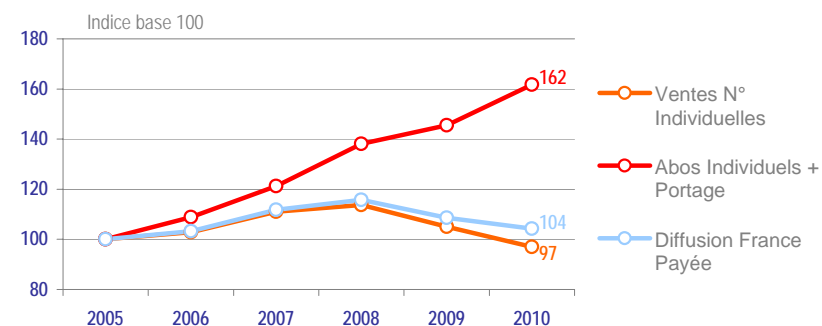
Les plus fortes diffusions 2010	
Diffusion France Payée par numéro	Podium 2010
CLOSER	445 864
PUBLIC	406 849
FRANCE DIMANCHE	386 997
VOICI	382 193
ICI PARIS	337 333

EVOLUTIONS

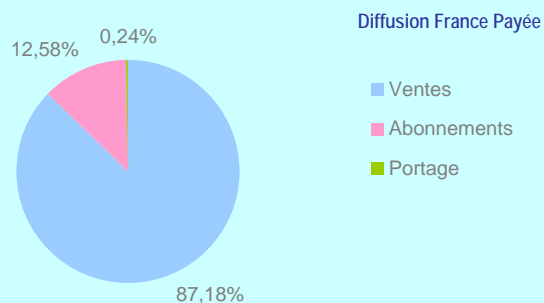
Evolution annuelle sur 10 ans - Diffusion France Payée



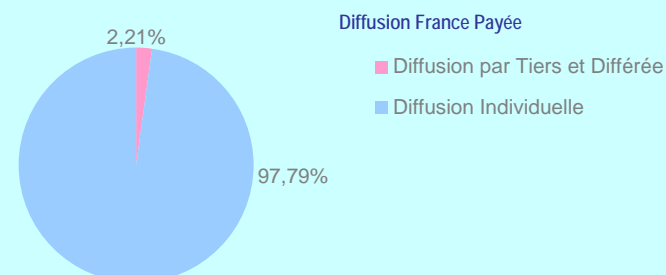
Evolution des types de diffusion - Diffusion France Payée



Répartition par canal de diffusion



Répartition Diffusion Individuelle - Diffusion par Tiers et Différée



PRESSE PEOPLE 2010

CLOSER

FRANCE DIMANCHE

GALA

ICI PARIS

OOPS !

POINT DE VUE

PUBLIC

VOICI

PERFORMANCES

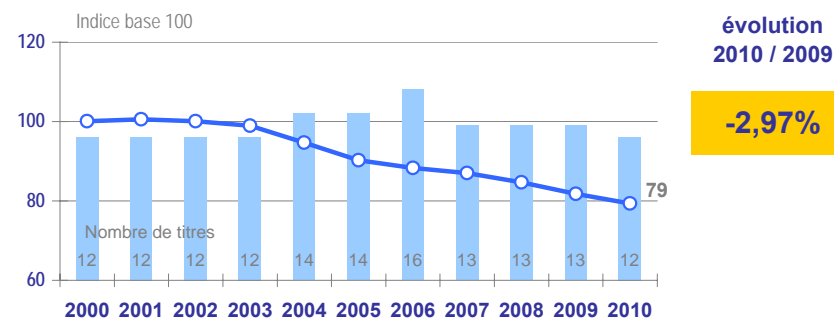
Total de la diffusion 2010			
	France	Etranger	France + Etranger
Diffusion payée	739 423 464	7 082 759	746 506 223
Répartition	99,05%	0,95%	
Diffusion non payée	9 026 411	20 426	9 046 837
Diffusion Totale	748 449 875	7 103 185	755 553 060

Répartition de la diffusion France payée 2010	
Ventes	395 908 609
Abonnements	224 297 465
Portage	119 217 390
Diffusion Différée Payée	-

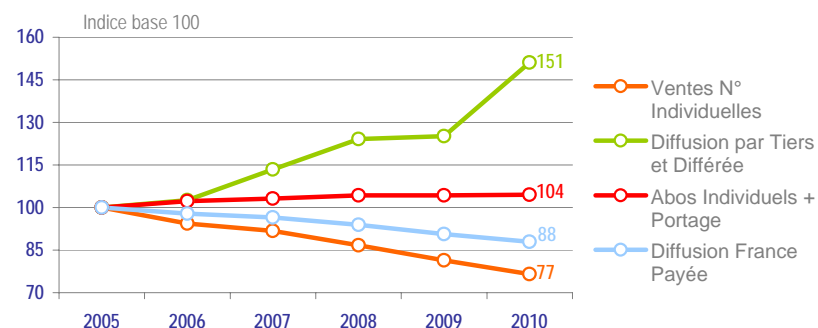
Les plus fortes diffusions 2010	
Diffusion France Payée par numéro	Podium 2010
TELE Z	1 565 774
TELE 7 JOURS	1 420 417
TELE LOISIRS	1 065 652
TELE STAR	1 064 704
TV GRANDES CHAINES	1 063 259
Supplément TV de la Presse Quotidienne	
TV MAGAZINE	5 840 288 Supplément de 54 titres

EVOLUTIONS

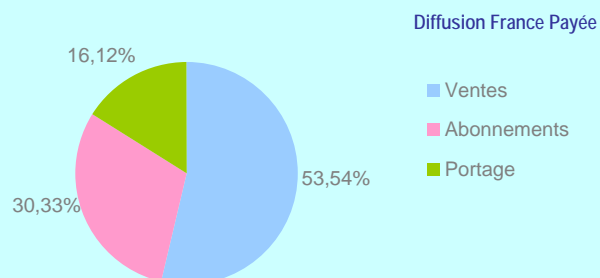
Evolution annuelle sur 10 ans - Diffusion France Payée



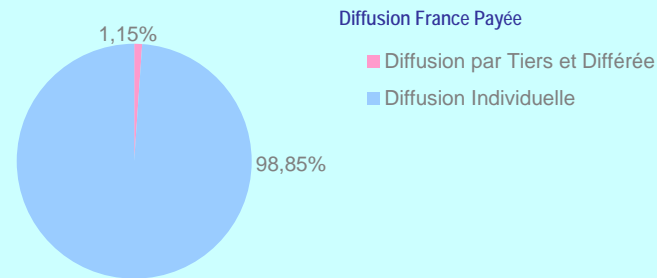
Evolution des types de diffusion - Diffusion France Payée



Répartition par canal de diffusion



Répartition Diffusion Individuelle - Diffusion par Tiers et Différée



PRESSE DE LA TELEVISION 2010

TELE 2 SEMAINES
TELE 7 JOURS
TELE LOISIRS
TELE POCHE
TELE STAR
TELE TNT PROGRAMMES
TELE Z
TELECABLE SAT HEBDO
TELEMAGAZINE
TELERAMA
TV GRANDES CHAINES
TV MAGAZINE

Membre sortant :
TV HEBDO

PERFORMANCES

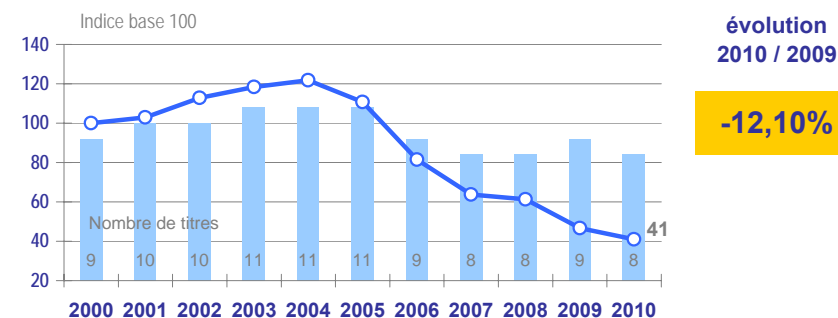
Total de la diffusion 2010			
	France	Etranger	France + Etranger
Diffusion payée	4 997 888	545 670	5 543 558
Répartition	90,16%	9,84%	
Diffusion non payée	93 919	7 724	101 643
Diffusion Totale	5 091 807	553 394	5 645 201

Répartition de la diffusion France payée 2010	
Ventes	4 067 466
Abonnements	597 988
Portage	25 340
Diffusion Différée Payée	307 094

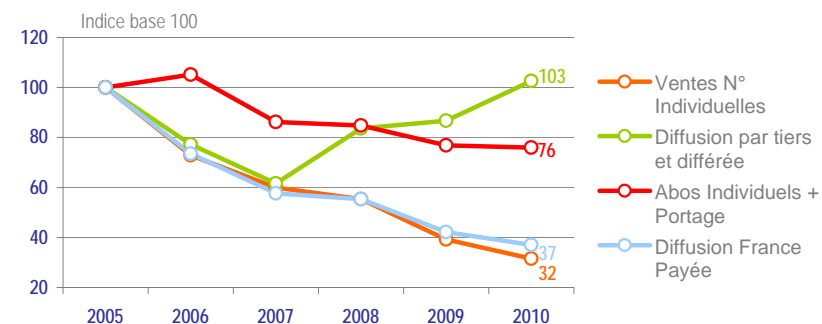
Les plus fortes diffusions 2010	
Diffusion France Payée par numéro	Podium 2010
ENTREVUE	133 874
FHM	87 571
GQ-GENTLEMEN'S QUARTERLY	86 084
MEN'S HEALTH	44 304
L'OPTIMUM	38 781

EVOLUTIONS

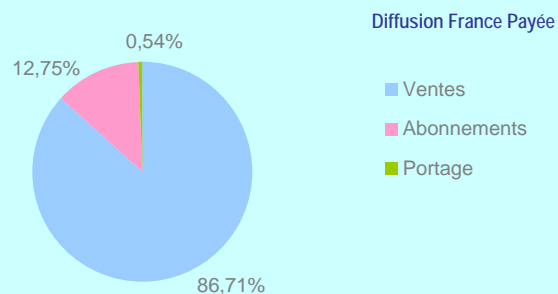
Evolution annuelle sur 10 ans - Diffusion France Payée



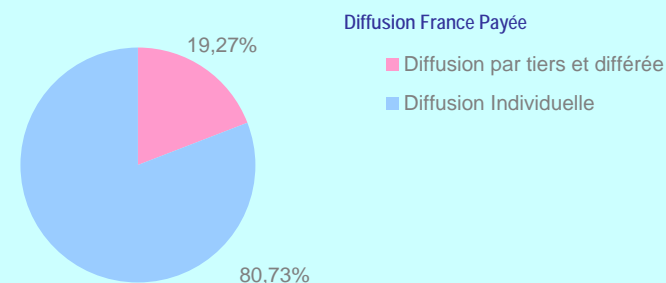
Evolution des types de diffusion - Diffusion France Payée



Répartition par canal de diffusion



Répartition Diffusion Individuelle - Diffusion par Tiers & Différée



PRESSE MASCULINE, MODE ET CHARME 2010

ENTREVUE

FHM

GQ-GENTLEMEN'S QUARTERLY

GUTS

MEN'S HEALTH

L'OPTIMUM

TETU

VOGUE HOMMES INTERNATIONAL

Membre sortant :

MAXIMAL

PERFORMANCES

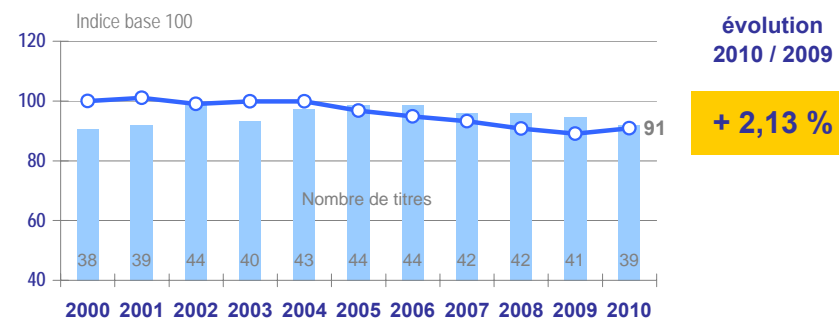
Total de la diffusion 2010			
	France	Etranger	France + Etranger
Diffusion payée	380 449 824	12 096 745	392 546 569
Répartition	96,92%	3,08%	
Diffusion non payée	5 715 018	32 922	5 747 940
Diffusion Totale	386 164 842	12 129 667	398 294 509

Répartition de la diffusion France payée 2010	
Ventes	247 611 209
Abonnements	58 327 624
Portage	69 048 534
Diffusion Différée Payée	5 462 457

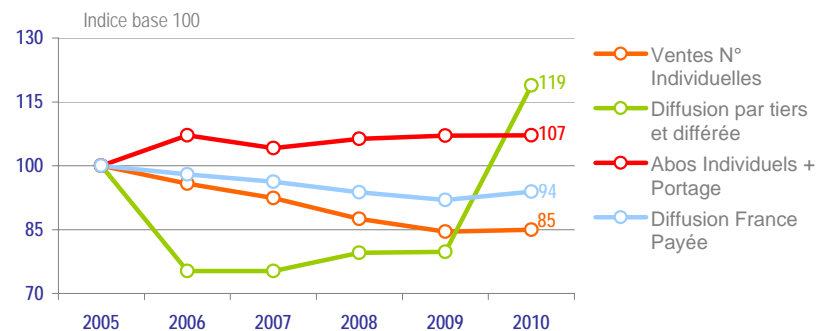
Les plus fortes diffusions 2010	
Diffusion France Payée par numéro	Podium 2010
FEMME ACTUELLE	895 665
PRIMA	459 992
MAXI	458 566
AVANTAGES	440 452
MARIE CLAIRE	431 966
Supplément féminin de la Presse Quotidienne	
VERSION FEMINA	3 407 622 Supplément de 36 titres

EVOLUTIONS

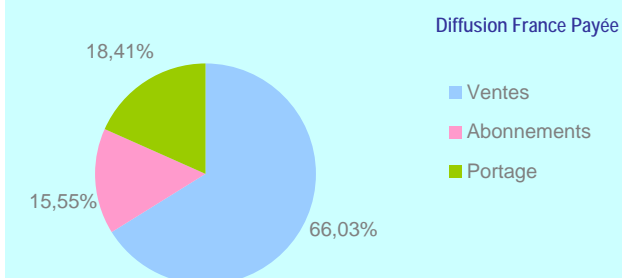
Evolution annuelle sur 10 ans - Diffusion France Payée



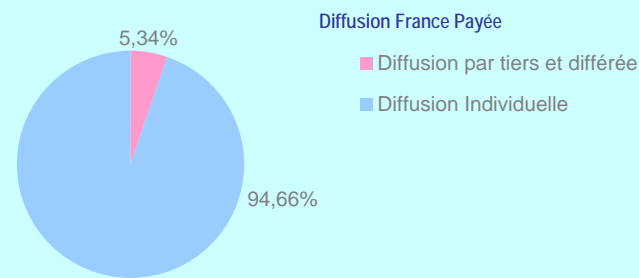
Evolution des types de diffusion - Diffusion France Payée



Répartition par canal de diffusion



Répartition Diffusion Individuelle - Diffusion par Tiers et Différée



PRESSE FEMININE : GENERALISTE, MODE, BEAUTE ET SANTE 2010

AMINA
AVANTAGES
BIBA
CITIZEN K INTERNATIONAL
COSMOPOLITAN
ELLE
FEMME ACTUELLE
GIRLS !
GLAMOUR
GRAZIA
JALOUSE
MADAME FIGARO
MARIE CLAIRE
MARIE CLAIRE IDEES
MARIE FRANCE
MARIEE MAGAZINE
MARIONS-NOUS ! MAGAZINE
MAXI
MODES & TRAVAUX
NOUS DEUX
L'OFFICIEL 1000 MODELES
L'OFFICIEL DE LA COUTURE
OUI MAGAZINE
PLANTES ET SANTE
PRIMA
PSYCHOLOGIES MAGAZINE
QUELLE SANTE
QUESTIONS DE FEMMES
SANTE MAGAZINE
STYLE PAPERS
TOP SANTE
VERSION FEMINA
VIE PRATIQUE MADAME
VIE PRATIQUE SANTE

VOGUE HORS SERIE "COLLECTIONS"
VOGUE PARIS
VOTRE BEAUTE

Nouveaux Membres :

BE
ENVY

Membres sortants :

FEMMES
JEUNE & JOLIE
MARIAGES
MUZE

PERFORMANCES

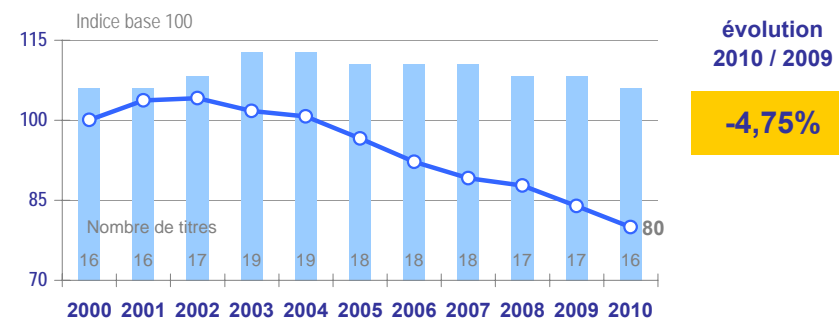
Total de la diffusion 2010			
	France	Etranger	France + Etranger
Diffusion payée	56 715 383	272 091	56 987 474
Répartition	99,52%	0,48%	
Diffusion non payée	2 958 377	1 840	2 960 217
Diffusion Totale	59 673 760	273 931	59 947 691

Répartition de la diffusion France payée 2010	
Ventes	9 134 061
Abonnements	45 831 336
Portage	27 106
Diffusion Différée Payée	1 722 880

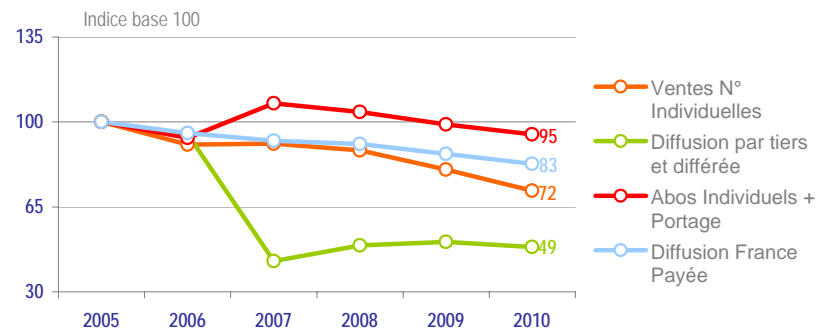
Les plus fortes diffusions 2010	
Diffusion France Payée par numéro	Podium 2010
DOSSIER FAMILIAL	1 165 839
NOTRE TEMPS	904 472
PLEINE VIE	832 672
FAMILLE ET EDUCATION	783 075
VIVA-ENTRE NOUS LA VIE	512 517

EVOLUTIONS

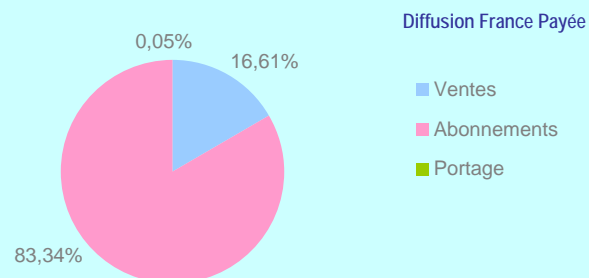
Evolution annuelle sur 10 ans - Diffusion France Payée



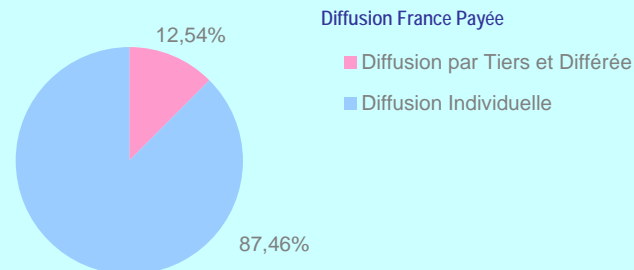
Evolution des types de diffusion - Diffusion France Payée



Répartition par canal de diffusion



Répartition Diffusion Individuelle - Diffusion par Tiers et Différée



PRESSE DE LA FAMILLE : GENERALISTE, PARENTALE ET SENIOR 2010

DOSSIER FAMILIAL
ENFANT MAGAZINE
FAMILI
FAMILLE ET EDUCATION
INFOBEBES
INFOCRECHE MAGAZINE
MAMAN !
MIDI MUT
MUTUALISTES OBJECTIF ET ACTION
NEUF MOIS
NOTRE TEMPS
PARENTS
PLEINE VIE
READER'S DIGEST SELECTION
VIVA-ENTRE NOUS LA VIE
LA VOIX DES PARENTS

Membre sortant :
PEDAGOGIES MAGAZINE

PERFORMANCES

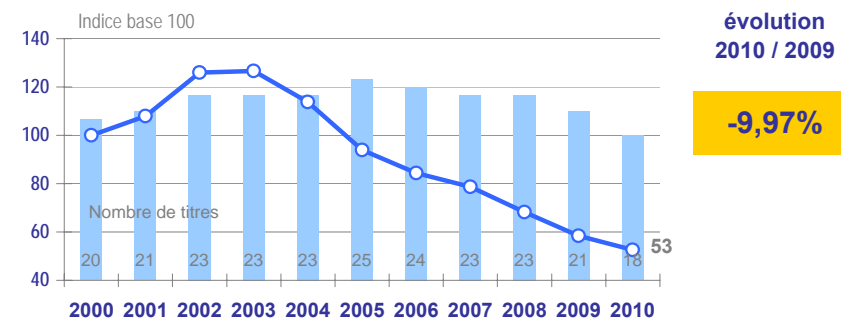
Total de la diffusion 2010			
	France	Etranger	France + Etranger
Diffusion payée	10 932 325	1 020 411	11 952 736
Répartition	91,46%	8,54%	
Diffusion non payée	507 929	12 736	520 665
Diffusion Totale	11 440 254	1 033 147	12 473 401

Répartition de la diffusion France payée 2010	
Ventes	2 055 287
Abonnements	8 766 295
Portage	31 349
Diffusion Différée Payée	79 394

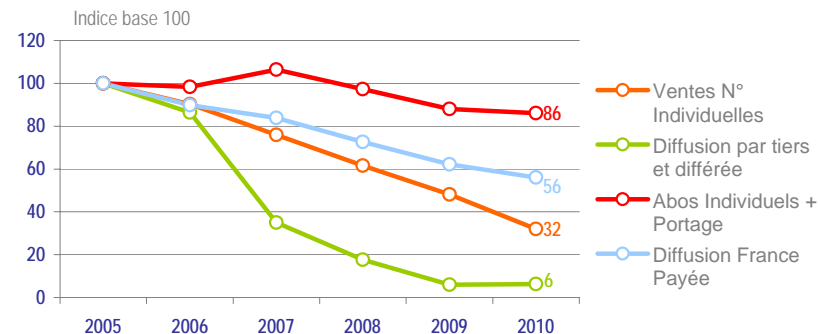
Les plus fortes diffusions 2010	
Diffusion France Payée par numéro	Podium 2010
SCIENCE & VIE JUNIOR	163 821
L'U.S. - L'UNIVERSITE SYNDICALISTE	62 041
OKAPI	60 556
VOCABE ANGLAIS	57 632
GEO ADO	57 393

EVOLUTIONS

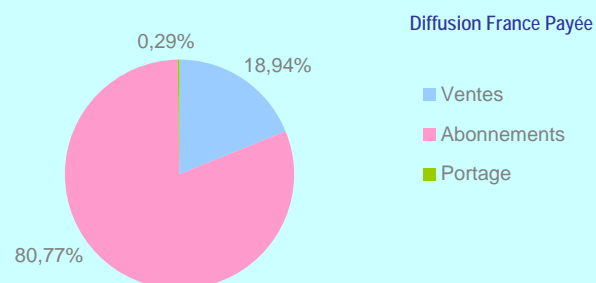
Evolution annuelle sur 10 ans - Diffusion France Payée



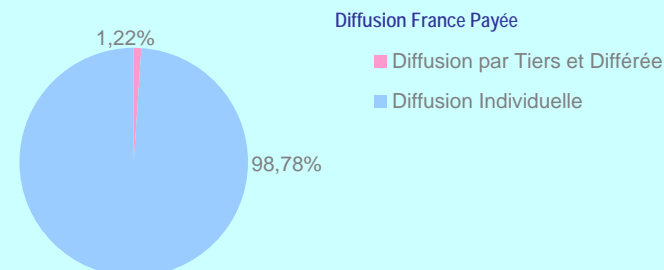
Evolution des types de diffusion - Diffusion France Payée



Répartition par canal de diffusion



Répartition Diffusion Individuelle - Diffusion par Tiers et Différée



PRESSE DES ADOLESCENTS, DE L'ENSEIGNEMENT ET DE LA PEDAGOGIE 2010

FAN 2
GEO ADO
I LOVE ENGLISH
JULIE
LE MONDE DES ADOS
NEW STARS MAG
OKAPI
ONE
PHOSPHORE
SCIENCE & VIE JUNIOR
SERIES MAG
STAR CLUB
TODAY
L'U.S. - L'UNIVERSITE SYNDICALISTE
VOCABLE ALLEMAND
VOCABLE ANGLAIS
VOCABLE ANGLAIS/ANGLAIS
VOCABLE ESPAGNOL

Membres sortants :

HIT GIRL
STAR N°1
STAR SECRET

PERFORMANCES

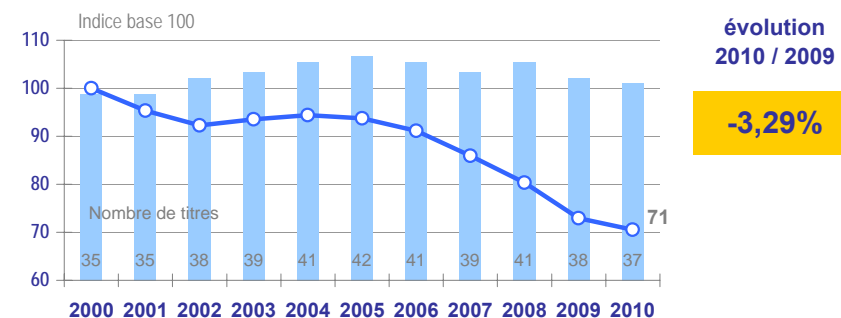
Total de la diffusion 2010			
	France	Etranger	France + Etranger
Diffusion payée	29 785 028	3 931 939	33 716 967
Répartition	88,34%	11,66%	
Diffusion non payée	620 534	55 799	676 333
Diffusion Totale	30 405 562	3 987 738	34 393 300

Répartition de la diffusion France payée 2010	
Ventes	7 772 828
Abonnements	20 970 532
Portage	135 691
Diffusion Différée Payée	905 977

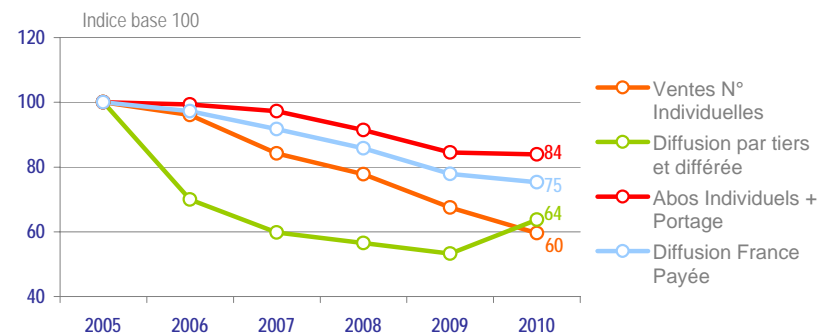
Les plus fortes diffusions 2010	
Diffusion France Payée par numéro	Podium 2010
SUPER PICSOU GEANT	144 462
LE JOURNAL DE MICKEY	136 931
J'AIME LIRE	116 504
MICKEY PARADE GEANT	104 369
POMME D'API	103 638

EVOLUTIONS

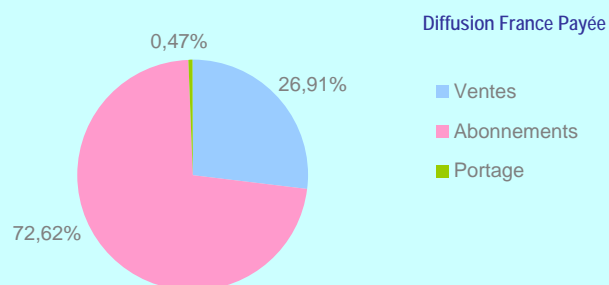
Evolution annuelle sur 10 ans - Diffusion France Payée



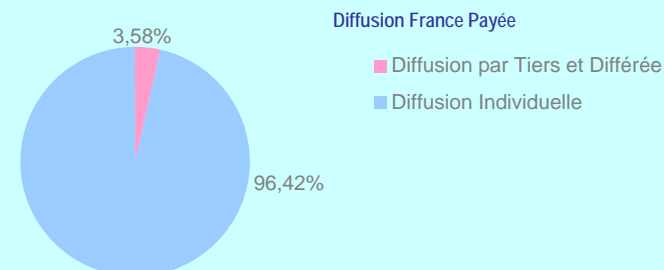
Evolution des types de diffusion - Diffusion France Payée



Répartition par canal de diffusion



Répartition Diffusion Individuelle - Diffusion par Tiers et Différée



PRESSE DES ENFANTS, DE LA BANDE DESSINEE ET DES ILLUSTRÉS 2010

ABRICOT

ASTRAPI

BABAR

BAMBI

LES BELLES HISTOIRES DE POMME D'API

D LIRE

DISNEY'S PRINCESSE

IMAGES DOC

J'AIME LIRE

J'APPREND A LIRE

JE BOUQUINE

JE LIS DÉJÀ

JE LIS DES HISTOIRES VRAIES

LE JOURNAL DE MICKEY

KID PADDLE

MANON

MES PREMIERS J'AIME LIRE

MICKEY PARADE GEANT

MILLE ET UNE HISTOIRES

MOI JE LIS

LES PETITES PRINCESSES

LES PETITES SORCIÈRES

PICOTI

PICSOU MAGAZINE

PIROUETTE

POMME D'API

POPI

SCIENCE & VIE DÉCOUVERTES

SPIROU

SUPER PICSOU GEANT

TOBOGGAN

TOUPIE

WAKOU

WAPITI

WINNIE

WITCH MAG

YOUPI

Membre sortant :

TCHO ! LE MEGAZINE

PERFORMANCES

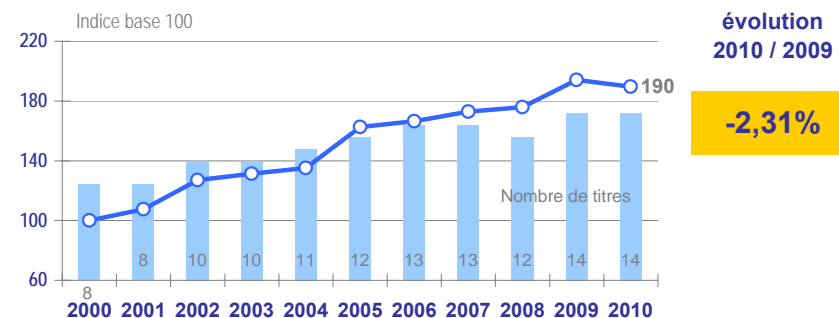
Total de la diffusion 2010			
	France	Etranger	France + Etranger
Diffusion payée	15 420 458	763 427	16 183 885
Répartition	95,28%	4,72%	
Diffusion non payée	450 427	1 677	452 104
Diffusion Totale	15 870 885	765 104	16 635 989

Répartition de la diffusion France payée 2010	
Ventes	11 569 218
Abonnements	3 620 398
Portage	67 680
Diffusion Différée Payée	163 162

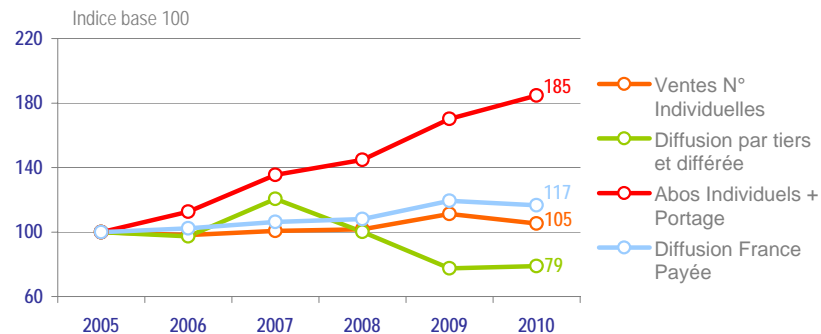
Les plus fortes diffusions 2010	
Diffusion France Payée par numéro	Podium 2010
MAXI CUISINE	222 909
REGAL	201 029
VIE PRATIQUE GOURMAND	199 008
CUISINE ACTUELLE	167 631
ELLE A TABLE	163 380

EVOLUTIONS

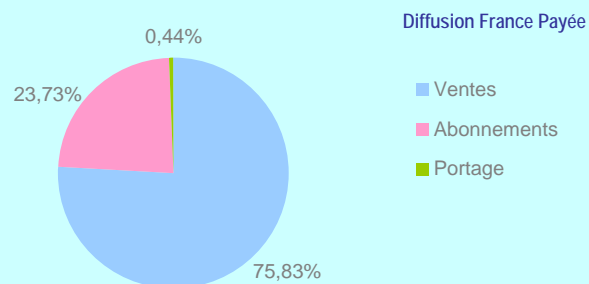
Evolution annuelle sur 10 ans - Diffusion France Payée



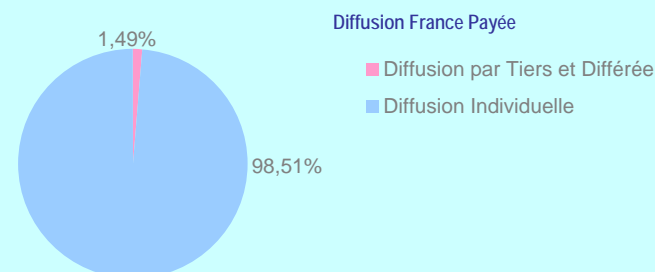
Evolution des types de diffusion - Diffusion France Payée



Répartition par canal de diffusion



Répartition Diffusion Individuelle - Diffusion par Tiers et Différée



PRESSE DE LA CUISINE 2010

CUISINE & VINS DE FRANCE

CUISINE ACTUELLE

CUISINE ACTUELLE-HORS SERIE

CUISINE BY Cyril Lignac

UN DINER PRESQUE PARFAIT

ELLE A TABLE

GUIDE CUISINE

MAXI CUISINE

MAXI CUISINE HORS SERIE

PRIMA CUISINE GOURMANDE

REGAL

SAVEURS

TELE STAR CUISINE

VIE PRATIQUE GOURMAND

PERFORMANCES

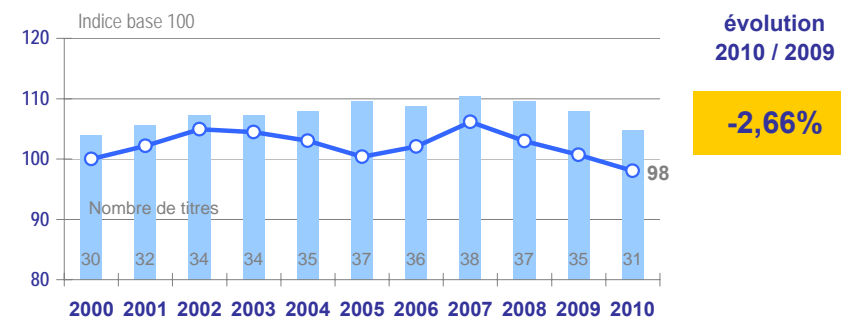
Total de la diffusion 2010			
	France	Etranger	France + Etranger
Diffusion payée	37 489 581	2 101 941	39 591 522
Répartition	94,69%	5,31%	
Diffusion non payée	1 418 056	18 468	1 436 524
Diffusion Totale	38 907 637	2 120 409	41 028 046

Répartition de la diffusion France payée 2010	
Ventes	13 100 378
Abonnements	22 657 638
Portage	47 150
Diffusion Différée Payée	1 684 415

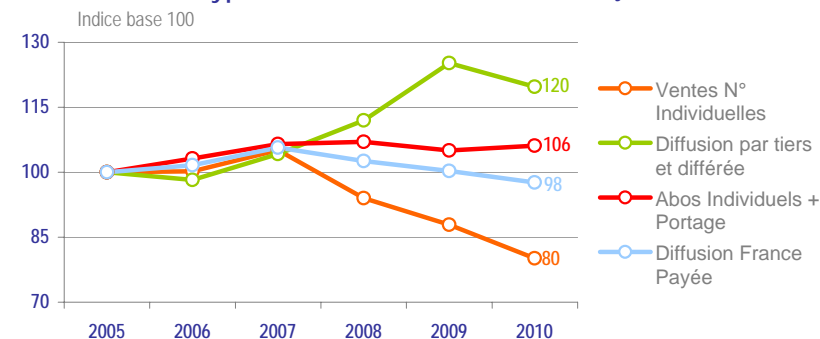
Les plus fortes diffusions 2010	
Diffusion France Payée par numéro	Podium 2010
DETENTE JARDIN	308 106
MAISON CREATIVE	297 830
ART & DECORATION	238 006
RUSTICA HEBDO	231 848
MAISON & TRAVAUX	178 605

EVOLUTIONS

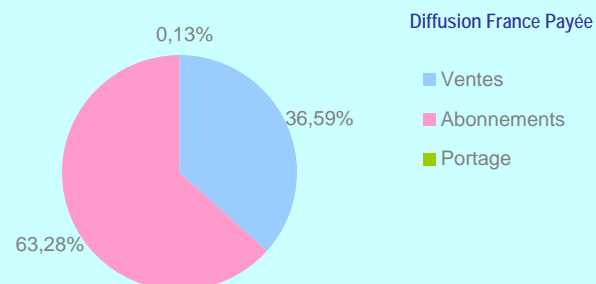
Evolution annuelle sur 10 ans - Diffusion France Payée



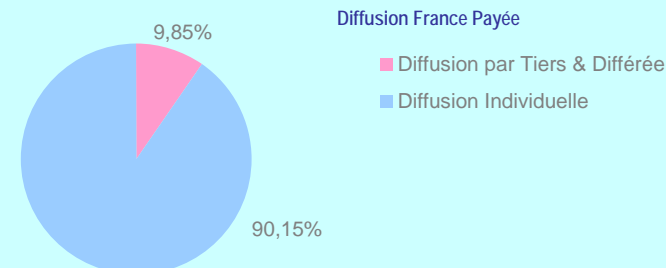
Evolution des types de diffusion - Diffusion France Payée



Répartition par canal de diffusion



Répartition Diffusion Individuelle - Diffusion par Tiers et Différée



PRESSE DE LA MAISON, DE LA DECORATION, DU BRICOLAGE ET DU JARDIN 2010

100 IDEES DECO
AD-ARCHITECTURAL DIGEST
AD COLLECTOR
L'AMI DES JARDINS ET DE LA MAISON
ART & DECORATION
CAMPAGNE DECORATION
DETENTE JARDIN
ELLE DECORATION
IDEAT
LE JOURNAL DE LA MAISON
MAISON & TRAVAUX
MAISON BRICOLAGE ET DECORATION
MAISON CREATIVE
MAISON FRANCAISE
MAISON MAGAZINE
MAISONS COTE EST
MAISONS COTE OUEST
MAISONS COTE SUD
MAISONS & DECORS MEDITERRANEE
MARIE CLAIRE MAISON
MON JARDIN & MA MAISON
PRIMA MAISON
RESIDENCES DECORATION
RUSTICA HEBDO
SYSTEME D
TOUT EN UN RUSTICA
LA VIE DU JARDIN ET DES JARDINIERS
VIVADECO
VIVRE COTE PARIS
VMF-VIEILLES MAISONS FRANCAISES
VOTRE MAISON - VOTRE JARDIN

Membres sortants :
C'DECO
MAISONS DE CAMPAGNE
TOUT REUSSIR DE LA MAISON AU JARDIN
TOUTE LA MAISON

PERFORMANCES

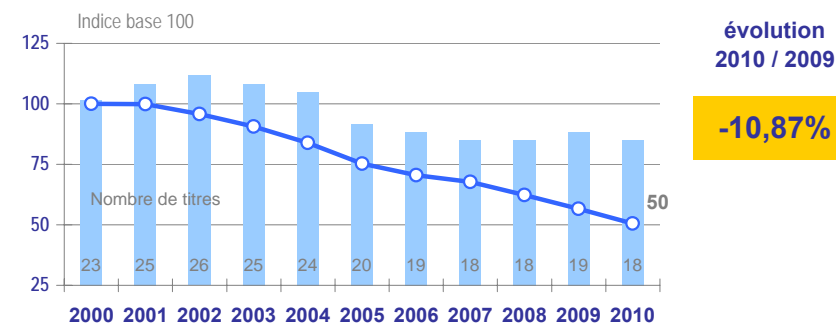
Total de la diffusion 2010			
	France	Etranger	France + Etranger
Diffusion payée	10 263 984	652 834	10 916 818
Répartition	94,02%	5,98%	
Diffusion non payée	703 198	4 624	707 822
Diffusion Totale	10 967 182	657 458	11 624 640

Répartition de la diffusion France payée 2010	
Ventes	2 519 445
Abonnements	7 593 269
Portage	18 220
Diffusion Différée Payée	133 050

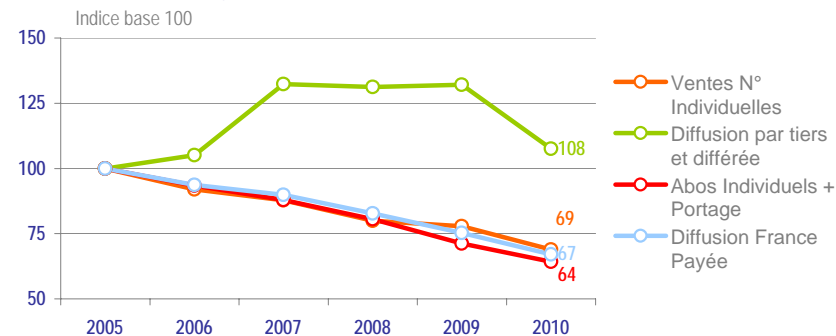
Les plus fortes diffusions 2010	
Diffusion France Payée par numéro	Podium 2010
GEO	247 156
NATIONAL GEOGRAPHIC	91 872
DETOURS EN FRANCE	88 801
LA VIE DU RAIL	61 636
TERRE SAUVAGE	50 036

EVOLUTIONS

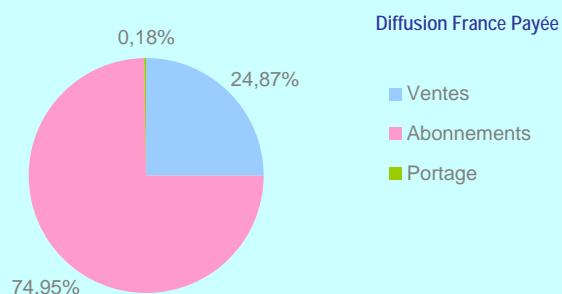
Evolution annuelle sur 10 ans - Diffusion France Payée



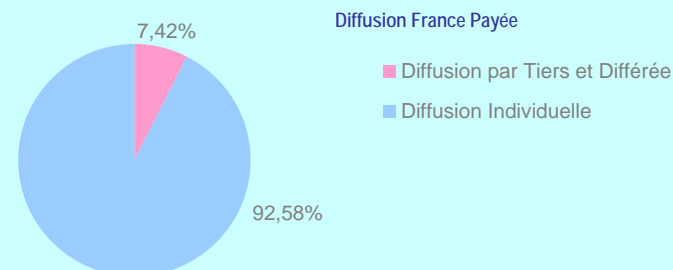
Evolution des types de diffusion - Diffusion France Payée



Répartition par canal de diffusion



Répartition Diffusion Individuelle - Diffusion par Tiers et Différée



PRESSE DU VOYAGE, DE LA GASTRONOMIE, DU TOURISME ET DES TRANSPORTS 2010

ALPES LOISIRS
ALPES MAGAZINE
BRETAGNE MAGAZINE
DETOURS EN FRANCE
EN ALSACE
GEO
GRANDS REPORTAGES
L'ESPRIT VILLAGE
MASSIF CENTRAL MAGAZINE
NATIONAL GEOGRAPHIC
PAYS BASQUE MAGAZINE
PYRENEES MAGAZINE
TERRE DE VINS
TERRE SAUVAGE
TERRES CATALANES
ULYSSE
LA VIE DU RAIL

Nouveau Membre :
GAULT MILLAU MAGAZINE

Membres sortants :
CUISINEZ COMME UN CHEF
RAIL PASSION

PERFORMANCES

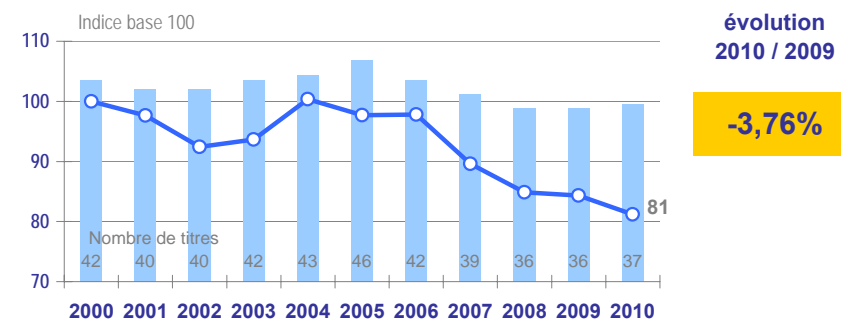
Total de la diffusion 2010			
	France	Etranger	France + Etranger
Diffusion payée	46 406 855	1 371 514	47 778 369
Répartition	97,13%	2,87%	
Diffusion non payée	916 480	14 293	930 773
Diffusion Totale	47 323 335	1 385 807	48 709 142

Répartition de la diffusion France payée 2010	
Ventes	35 135 148
Abonnements	9 263 156
Portage	1 823 354
Diffusion Différée Payée	185 197

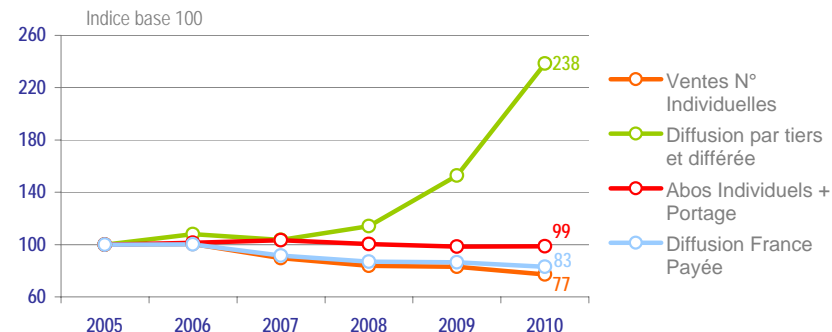
Les plus fortes diffusions 2010	
Diffusion France Payée par numéro	Podium 2010
L'EQUIPE MAGAZINE	332 426
FRANCE FOOTBALL	128 998
MIDI OLYMPIQUE LUNDI	85 002
ONZE MONDIAL	68 682
VOILES & VOILIERS	50 508

EVOLUTIONS

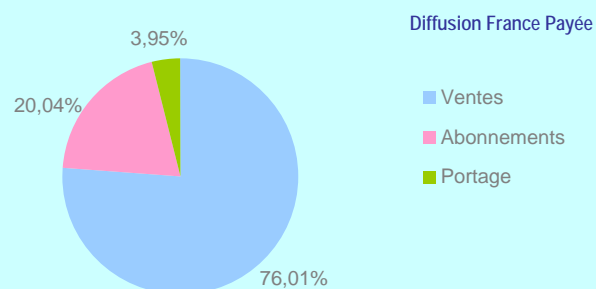
Evolution annuelle sur 10 ans - Diffusion France Payée



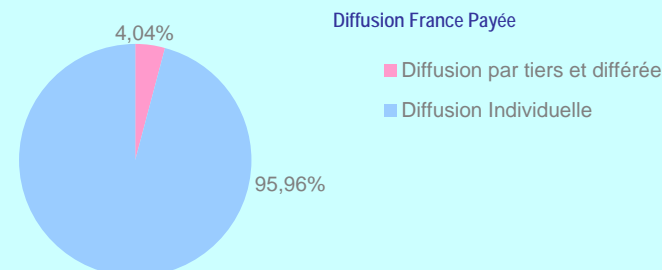
Evolution des types de diffusion - Diffusion France Payée



Répartition par canal de diffusion



Répartition Diffusion Individuelle - Diffusion par Tiers et Différée



PRESSE DES SPORTS ET DE L'ACTUALITE SPORTIVE 2010

LE 10SPORT.COM

AIR FAN

APNEA

BATEAUX

BIG BIKE

BOULISME

CHEVAL MAGAZINE

CHEVAL STAR

LE CYCLE

L'EQUIPE MAGAZINE

FRANCE FOOTBALL

FRANCE FOOTBALL WEEK-END

GOLF EUROPEEN

GOLF MAGAZINE

JOGGING INTERNATIONAL

KARATE-BUSHIDO

LOTO FOOT MAGAZINE

MIDI OLYMPIQUE LUNDI

MIDI OLYMPIQUE MAGAZINE

MIDI OLYMPIQUE VENDREDI

LA MONTAGNE & ALPINISME

MONTAGNES MAGAZINE

ONZE MONDIAL

PARAPENTE MAGAZINE

PLANETE FOOT

PLONGEE MAGAZINE

SUBAQUA

TENNIS MAGAZINE

TOP VELO

VELO MAGAZINE

VELO TOUT TERRAIN

VELO VERT

VOILES & VOILIERS

LA VOIX DES SPORTS

VTT MAGAZINE

WIND MAGAZINE

Nouveau Membre :

FAIRWAYS

PERFORMANCES

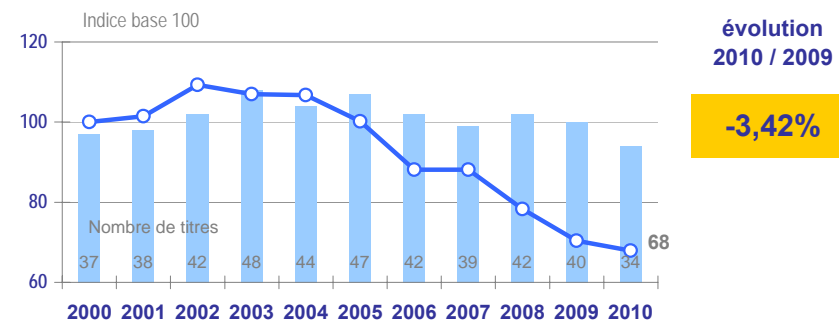
Total de la diffusion 2010			
	France	Etranger	France + Etranger
Diffusion payée	31 626 721	1 189 782	32 816 503
Répartition	96,37%	3,63%	
Diffusion non payée	551 120	21 636	572 756
Diffusion Totale	32 177 841	1 211 418	33 389 259

Répartition de la diffusion France payée 2010	
Ventes	19 208 730
Abonnements	11 896 947
Portage	64 263
Diffusion Différée Payée	456 781

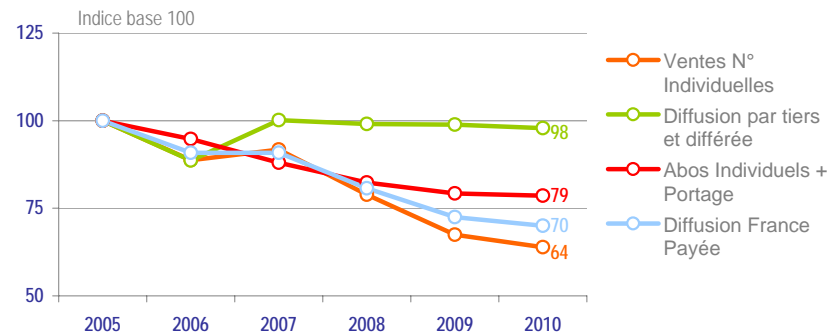
Les plus fortes diffusions 2010	
Diffusion France Payée par numéro	Podium 2010
AUTO PLUS	296 693
ACTION AUTO MOTO	250 634
AUTOMOBILE MAGAZINE	131 520
L'AUTO JOURNAL	109 115
MOTO MAGAZINE	108 131

EVOLUTIONS

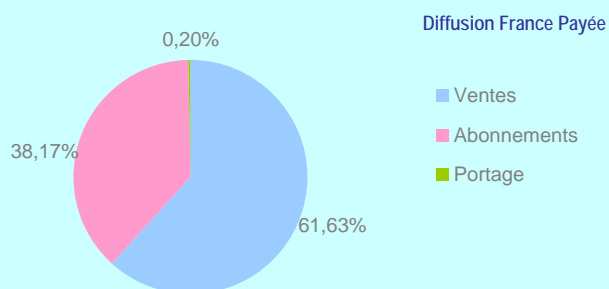
Evolution annuelle sur 10 ans - Diffusion France Payée



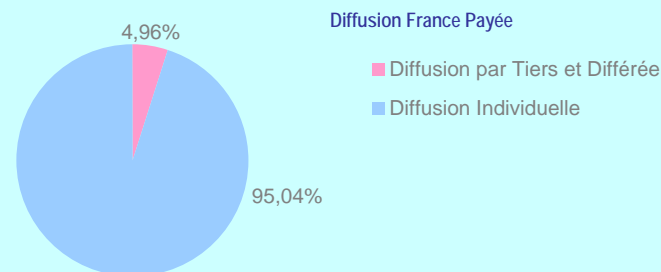
Evolution des types de diffusion - Diffusion France Payée



Répartition par canal de diffusion



Répartition Diffusion Individuelle - Diffusion par Tiers et Différée



PRESSE DE L'AUTOMOBILE ET DE LA MOTO 2010

2 CV MAGAZINE
4 X 4 TOUT TERRAIN MAGAZINE
ACTION AUTO MOTO
AMERICAN MUSCLE CAR
L'ARGUS DE L'AUTOMOBILE
AUTO HEBDO
L'AUTO JOURNAL
AUTO JOURNAL 4X4
AUTO PLUS
AUTOMOBILE MAGAZINE
AUTOMOBILES CLASSIQUES
CAMPING ET CARAVANING-LE CARAVANIER
CAMPING-CAR MAGAZINE
ECHAPPEMENT
ENDURO MAGAZINE
L'ESSENTIEL DE L'AUTO
EVO
LAND
MAXIMOTO
MILLE MILES
MOTO 2
MOTO CRAMPONS
MOTO ET MOTARDS
MOTO JOURNAL
MOTO MAGAZINE
MOTO MAGAZINE HORS-SERIE
NITRO
QUAD MAGAZINE
RETROVISEUR
SPORT AUTO
SPORT BIKES
SUPER GTI MAGAZINE
SUPER VW MAGAZINE
TRACTEUR RETRO

Membres sortants :

ADDX
CAFE RACER
FREESTYLE MOTOCROSS
MOTO CONSO
SUPER MOTARD MAGAZINE
TOP'S CARS MAGAZINE

PERFORMANCES

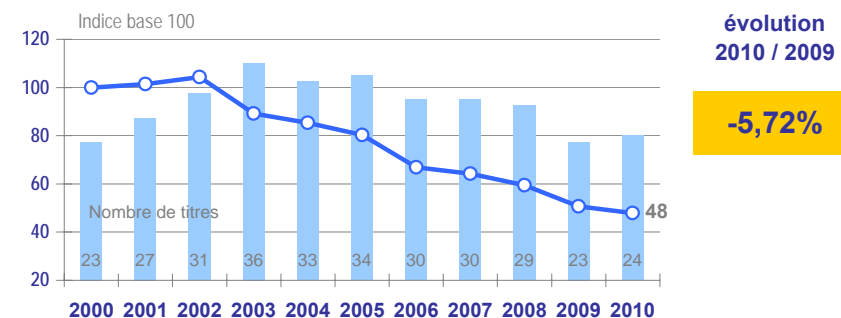
Total de la diffusion 2010			
	France	Etranger	France + Etranger
Diffusion payée	15 339 333	969 678	16 309 011
Répartition	94,05%	5,95%	
Diffusion non payée	368 596	4 354	372 950
Diffusion Totale	15 707 929	974 032	16 681 961

Répartition de la diffusion France payée 2010	
Ventes	11 319 267
Abonnements	3 721 643
Portage	5 333
Diffusion Différée Payée	293 090

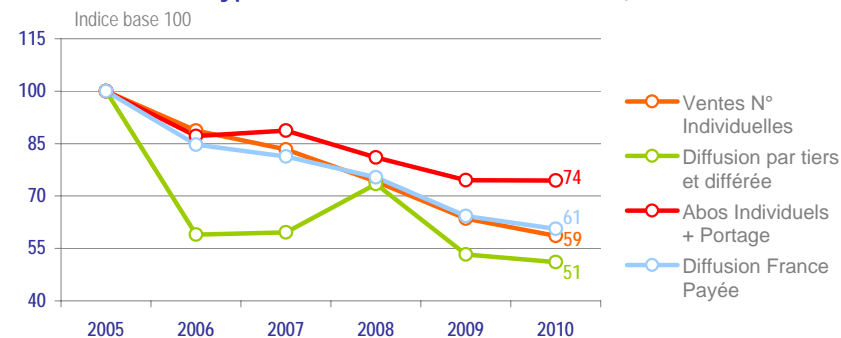
Les plus fortes diffusions 2010	
Diffusion France Payée par numéro	Podium 2010
PREMIERE	135 713
STUDIO CINE LIVE	96 739
CHASSEUR D'IMAGES	79 050
L'OFFICIEL DES SPECTACLES	62 505
PARISCOPE	59 548

EVOLUTIONS

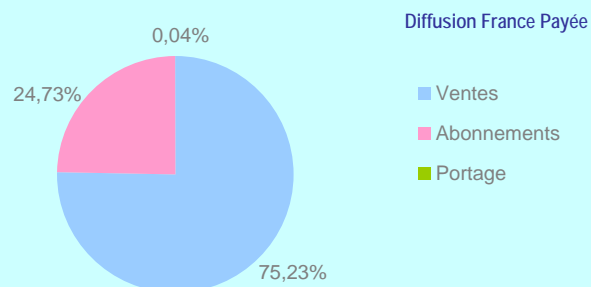
Evolution annuelle sur 10 ans - Diffusion France Payée



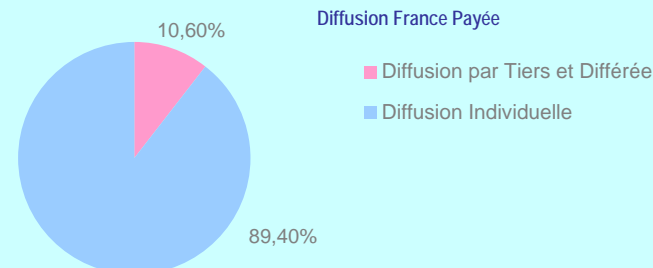
Evolution des types de diffusion - Diffusion France Payée



Répartition par canal de diffusion



Répartition Diffusion Individuelle - Diffusion par Tiers et Différée



PRESSE DE LA PHOTO, DU CINEMA, DE LA VIDEO, DE LA MUSIQUE ET DES SPECTACLES 2010

LES ANNEES LASER
LES CAHIERS DU CINEMA
CHASSEUR D'IMAGES
CLASSICA
DIAPASON
GUITAR PART
GUITARIST ACOUSTIC
IMAGE & NATURE
LES INROCKUPTIBLES
JAZZMAN
MAD MOVIES
L'OFFICIEL DES SPECTACLES
PARISCOPE
PHOTO
PIANISTE
PLANETE RAP
PREMIERE
RAP R&B
REPOSES PHOTO
ROCK & FOLK
STUDIO CINE LIVE
STUFF
WHAT HI FI

Nouveau Membre :
SERGE

PERFORMANCES

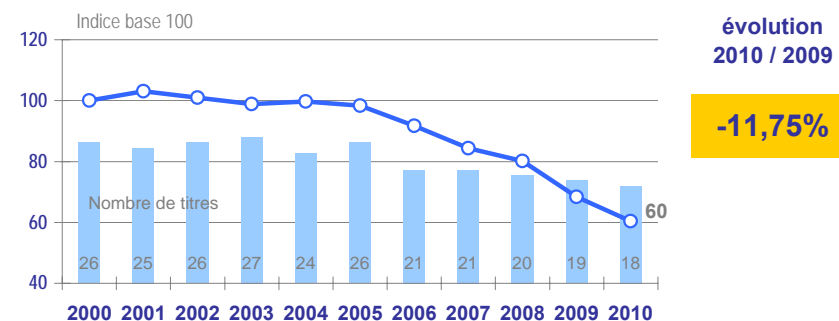
Total de la diffusion 2010			
	France	Etranger	France + Etranger
Diffusion payée	11 865 594	502 794	12 368 388
Répartition	95,93%	4,07%	
Diffusion non payée	340 282	3 303	343 585
Diffusion Totale	12 205 876	506 097	12 711 973

Répartition de la diffusion France payée 2010	
Ventes	5 248 108
Abonnements	6 294 092
Portage	47 810
Diffusion Différée Payée	275 584

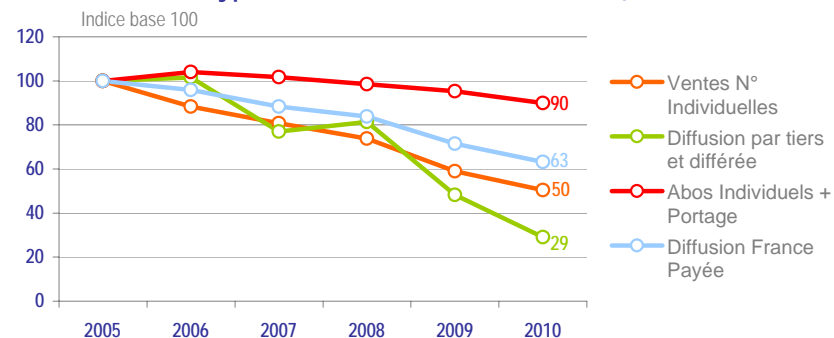
Les plus fortes diffusions 2010	
Diffusion France Payée par numéro	Podium 2010
MICRO HEBDO	130 843
L'ORDINATEUR INDIVIDUEL	112 691
MICRO ACTUEL	65 396
JEUX VIDEO MAGAZINE	64 845
SVM MAC	21 649

EVOLUTIONS

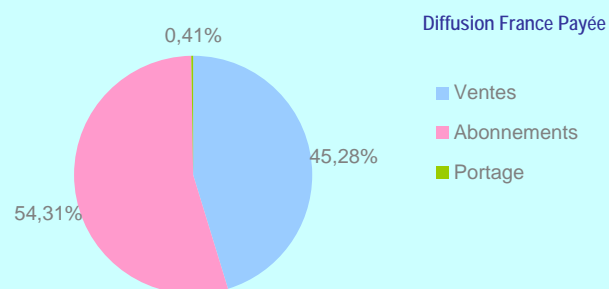
Evolution annuelle sur 10 ans - Diffusion France Payée



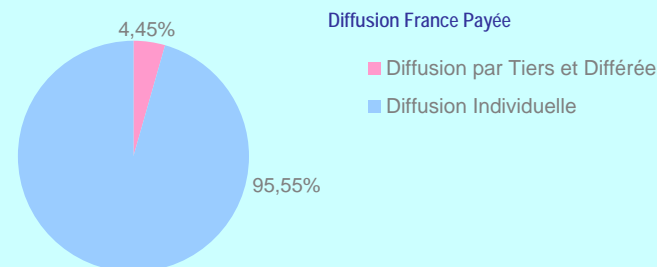
Evolution des types de diffusion - Diffusion France Payée



Répartition par canal de diffusion



Répartition Diffusion Individuelle - Diffusion par Tiers et Différée



PRESSE DE L'INFORMATIQUE, DES JEUX ET DE L'INTERNET 2010

CONSOLES PLUS
INTERNET PRATIQUE
JEUX VIDEO MAGAZINE
JOYPAD
JOYSTICK
MICRO ACTUEL
MICRO HEBDO
MICROSOFT WINDOWS XP
NINTENDO, Le Magazine Officiel
L'ORDINATEUR INDIVIDUEL
PC ACHAT
PC JEUX
PLAYSTATION
PSM3
SONO MAG
SVM
SVM MAC
WINDOWS VISTA
XBOX 360, Le Magazine Officiel

Membre Sortant :
PLAYSTATION 2 MAGAZINE

PERFORMANCES

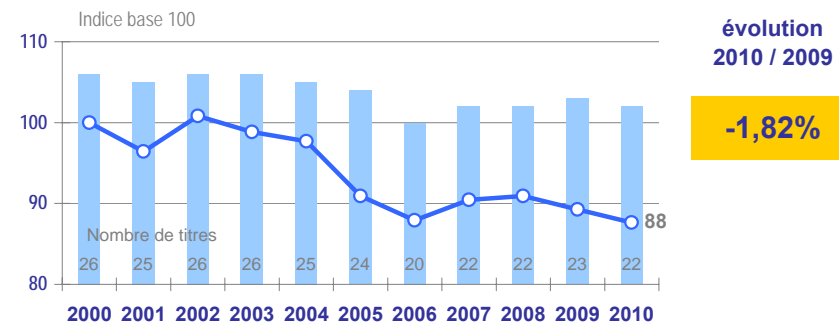
Total de la diffusion 2010			
	France	Etranger	France + Etranger
Diffusion payée	17 946 962	1 837 831	19 784 793
Répartition	90,71%	9,29%	
Diffusion non payée	289 609	14 251	303 860
Diffusion Totale	18 236 571	1 852 082	20 088 653

Répartition de la diffusion France payée 2010	
Ventes	6 505 128
Abonnements	10 837 899
Portage	309 749
Diffusion Différée Payée	294 186

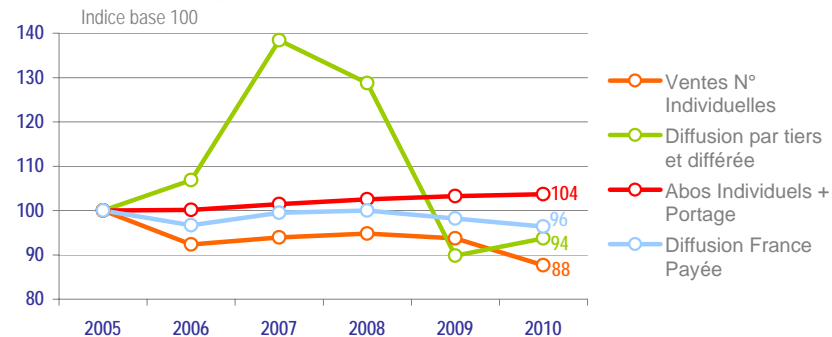
Les plus fortes diffusions 2010	
Diffusion France Payée par numéro	Podium 2010
SCIENCE & VIE	281 115
SCIENCES ET AVENIR	261 695
CA M'INTERESSE	232 527
LES CAHIERS DE SCIENCE & VIE	73 928
HISTORIA	73 371

EVOLUTIONS

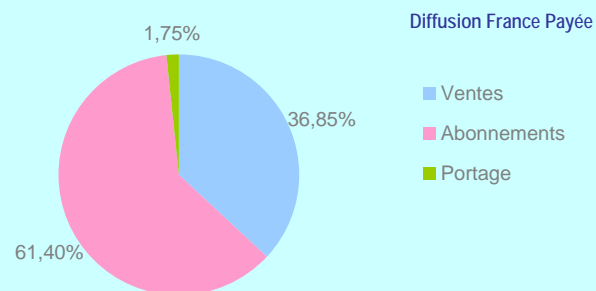
Evolution annuelle sur 10 ans - Diffusion France Payée



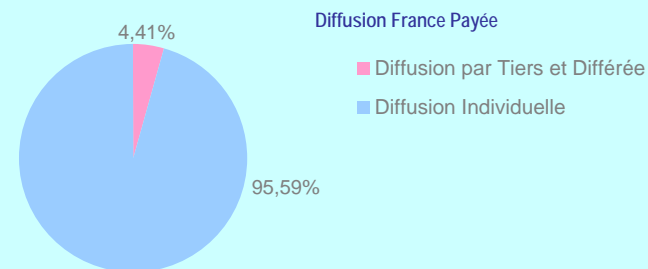
Evolution des types de diffusion - Diffusion France Payée



Répartition par canal de diffusion



Répartition Diffusion Individuelle - Diffusion par Tiers et Différée



PRESSE DES SCIENCES, DES CONNAISSANCES ET DES DECOUVERTES 2010

ANTIQUITES BROCANTE
ARTS MAGAZINE
AUTO MODELISME
BEAUX ARTS MAGAZINE
CA M'INTERESSE
CA M'INTERESSE - HORS SERIE
LES CAHIERS DE SCIENCE & VIE
CIEL & ESPACE
CONNAISSANCE DES ARTS
GAZETTE DE L'HOTEL DROUOT
LA GRANDE GALERIE - LE JOURNAL DU LOUVRE
L'HISTOIRE
HISTORIA
LIRE
LE MAGAZINE LITTERAIRE
POUR LA SCIENCE
PRATIQUE DES ARTS
LA RECHERCHE
LA REVUE DES MONTRES
SCIENCE & VIE
SCIENCES ET AVENIR
SCIENCES HUMAINES

Membre sortant :
AZART

PERFORMANCES

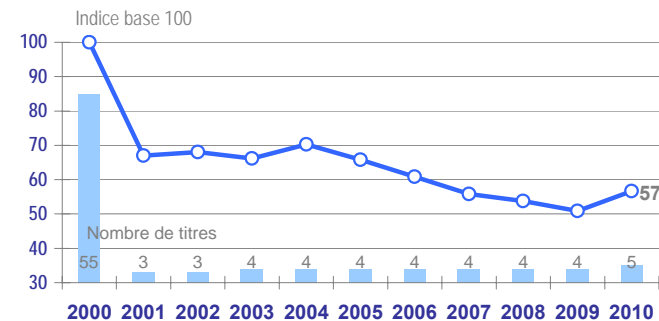
Total de la diffusion 2010			
	France	Etranger	France + Etranger
Diffusion payée	7 696 220	437 080	8 133 300
Répartition	94,63%	5,37%	
Diffusion non payée	43 501	484	43 985
Diffusion Totale	7 739 721	437 564	8 177 285

Répartition de la diffusion France payée 2010	
Ventes	5 826 766
Abonnements	1 615 469
Diffusion Différée Payée	253 985

Les plus fortes diffusions 2010	
Diffusion France Payée par numéro	Podium 2010
FEMME ACTUELLE JEUX	157 205
JEUX DE NOTRE TEMPS	92 213
TELE 7 JEUX	209 734
TELE 7 JOURS JEUX	100 381
TELE STAR JEUX	98 550

EVOLUTIONS

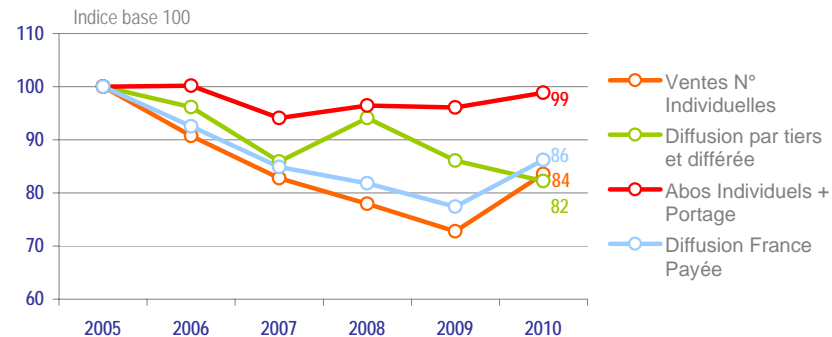
Evolution annuelle sur 10 ans - Diffusion France Payée



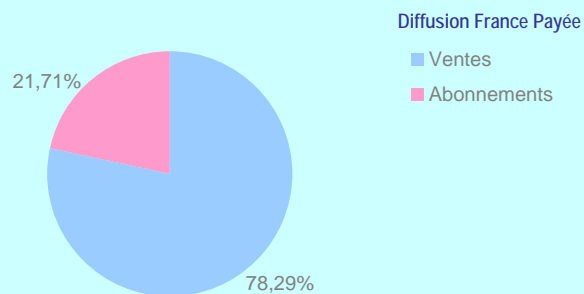
évolution
2010 / 2009

+11,35%

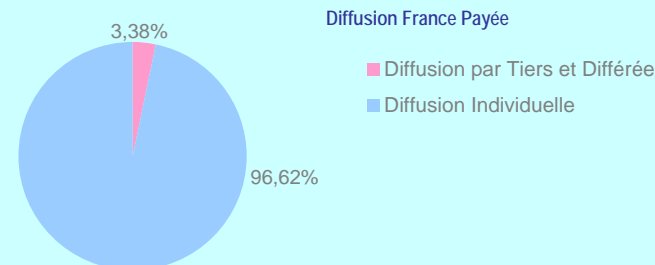
Evolution des types de diffusion - Diffusion France Payée



Répartition par canal de diffusion



Répartition Diffusion Individuelle - Diffusion par Tiers et Différée



PRESSE DES JEUX ET MOTS CROISES 2010

FEMME ACTUELLE JEUX

JEUX DE NOTRE TEMPS

TELE 7 JEUX

TELE STAR JEUX

Nouveau membre :

TELE 7 JOURS JEUX

PERFORMANCES

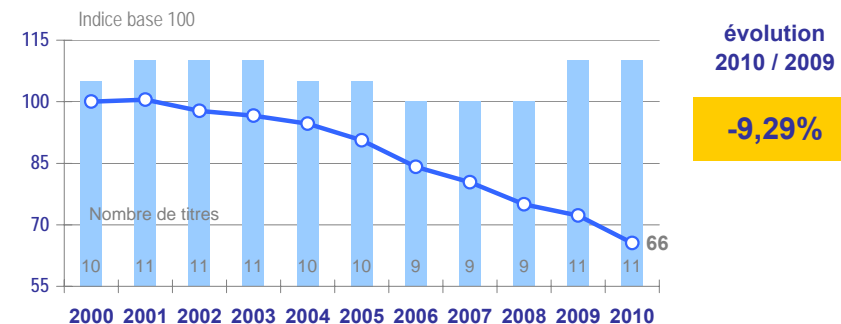
Total de la diffusion 2010			
	France	Etranger	France + Etranger
Diffusion payée	6 611 440	83 122	6 694 562
Répartition	98,76%	1,24%	
Diffusion non payée	154 574	2 528	157 102
Diffusion Totale	6 766 014	85 650	6 851 664

Répartition de la diffusion France payée 2010	
Ventes	1 454 642
Abonnements	4 877 982
Portage	54 950
Diffusion Différée Payée	223 866

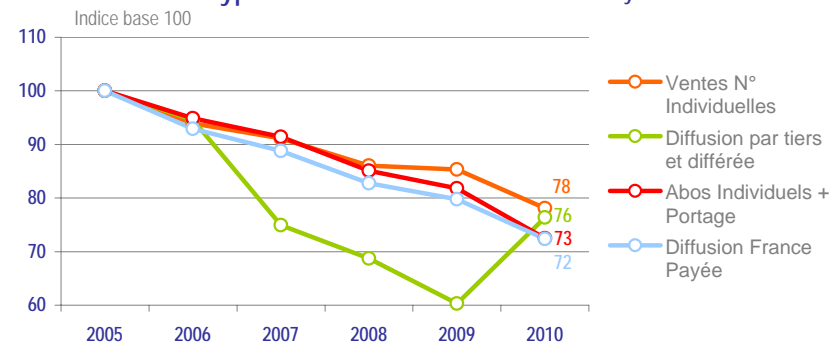
Les plus fortes diffusions 2010	
Diffusion France Payée par numéro	Podium 2010
LE CHASSEUR FRANCAIS	334 517
30 MILLIONS D'AMIS	97 863
LA REVUE NATIONALE DE LA CHASSE	50 126
LA PECHE ET LES POISSONS	29 990
LE PECHEUR DE FRANCE	23 328

EVOLUTIONS

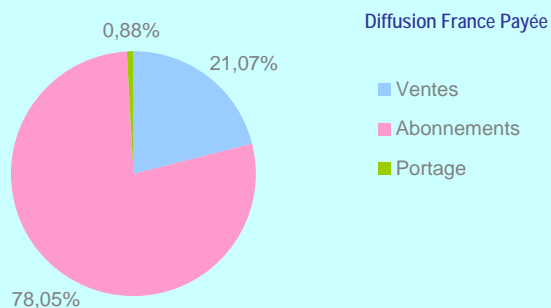
Evolution annuelle sur 10 ans - Diffusion France Payée



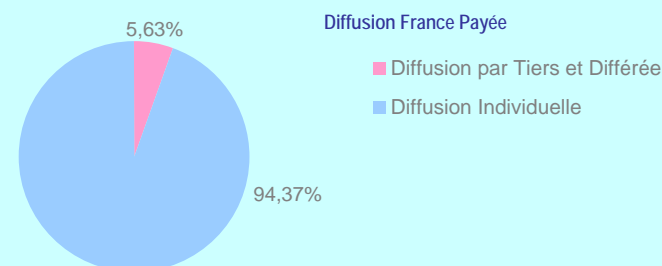
Evolution des types de diffusion - Diffusion France Payée



Répartition par canal de diffusion



Répartition Diffusion Individuelle - Diffusion par Tiers et Différée



PRESSE DE LA CHASSE, DE LA PECHE, DE LA NATURE ET DES ANIMAUX 2010

30 MILLIONS D'AMIS

CHASSE BECASSE PASSION MAGAZINE

CHASSE SANGLIER PASSION MAGAZINE

LE CHASSEUR FRANCAIS

GRAND GIBIER

LA PECHE ET LES POISSONS

PECHE MOUCHE

LE PECHEUR DE FRANCE

LA REVUE NATIONALE DE LA CHASSE

LA SAUVAGINE ET SA CHASSE

VENERIE

PERFORMANCES

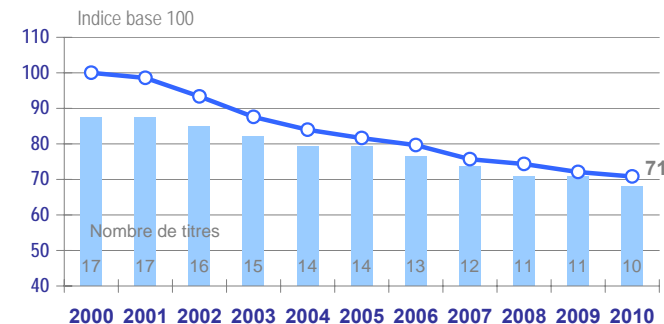
Total de la diffusion 2010			
	France	Etranger	France + Etranger
Diffusion payée	8 996 434	19 376	9 015 810
Répartition	99,79%	0,21%	
Diffusion non payée	1 745 632	3 297	1 748 929
Diffusion Totale	10 742 066	22 673	10 764 739

Répartition de la diffusion France payée 2010	
Ventes	97
Abonnements	8 996 337
Diffusion Différée Payée	-

Les plus fortes diffusions 2010	
Diffusion France Payée par numéro	Podium 2010
L'ANCIEN D'ALGERIE	358 860
LA VOIX DU COMBATTANT	187 256
CONVERGENCE	112 766
OPTIONS AU COEUR DU SOCIAL	50 299
LE PROPRIETAIRE IMMOBILIER	47 635

EVOLUTIONS

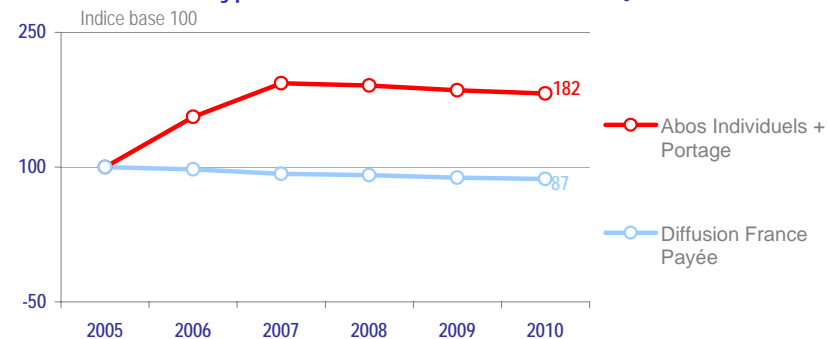
Evolution annuelle sur 10 ans - Diffusion France Payée



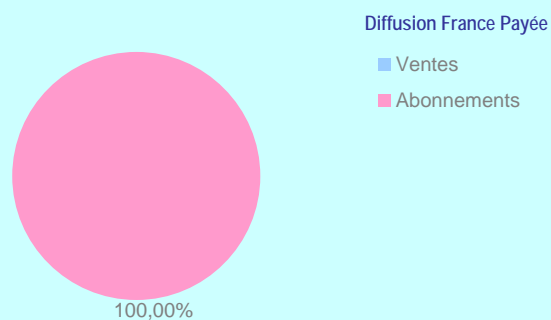
évolution
2010 / 2009

-1,79%

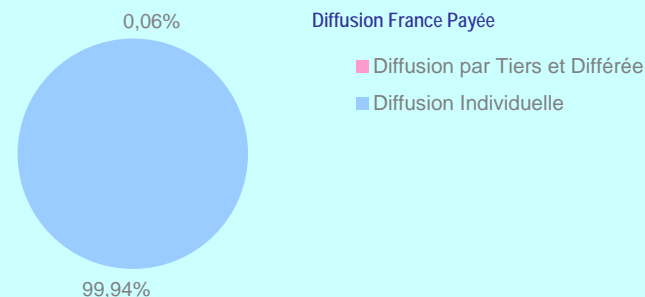
Evolution des types de diffusion - Diffusion France Payée



Répartition par canal de diffusion



Répartition Diffusion Individuelle - Diffusion par Tiers et Différée



PRESSE DES ASSOCIATIONS, DES SYNDICATS ET DES GROUPEMENTS 2010

L'ANCIEN D'ALGERIE

LE CHEMINOT RETRAITE

CONVERGENCE

EQUILIBRE

FAIRE FACE

LOGEMENT ET FAMILLE

OPTIONS AU COEUR DU SOCIAL

LE PROPRIETAIRE IMMOBILIER

REVUE DE L'HABITAT UNPI PARIS ILE DE FRANCE

LA VOIX DU COMBATTANT

Membre sortant :

PRESENCE DE L'ENSEIGNEMENT AGRICOLE PRIVE

PERFORMANCES

Total de la diffusion OJD 2010

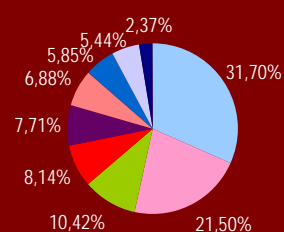
	France	Etranger	France + Etranger
Diffusion payée	49 335 389	785 080	50 120 469
Répartition	98,43%	1,57%	
Diffusion non payée	14 252 686	171 287	14 423 973
Diffusion Totale	63 588 075	956 367	64 544 442

Répartition de la diffusion France Payée 2010

Ventes	2 033 327
Abonnements	47 191 129
Diffusion Différée Payée	110 933

REPARTITIONS 2010

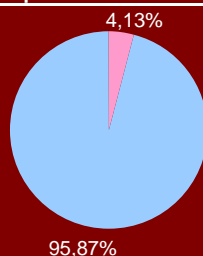
Répartition par secteur



Diffusion France Payée

- Agricole
- Economique
- Tourisme
- Professions & Techniques
- Associations
- Bâtiment
- Médicale
- Automobile
- Informatique

Répartition

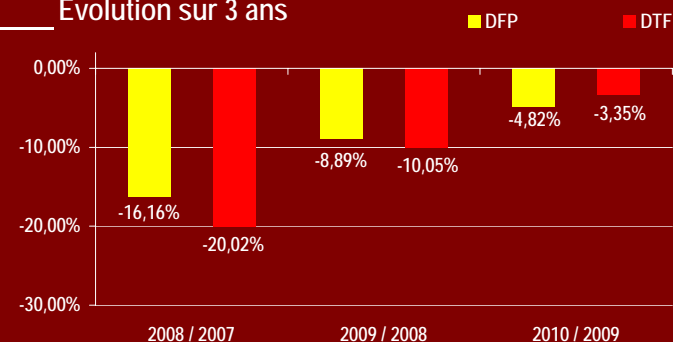


Abonnements/Ventes

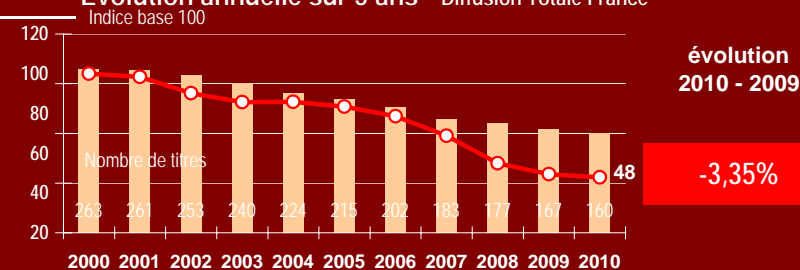
- Abonnements
- Ventes

EVOLUTIONS

Evolution sur 3 ans



Evolution annuelle sur 5 ans - Diffusion Totale France



PERFORMANCES

Total de la diffusion OJD 2010

	France	Etranger	France + Etranger
Diffusion payée	8 185 079	162 312	8 347 391
Répartition	98,06%	1,94%	
Diffusion non payée	1 822 088	16 806	1 838 894
Diffusion Totale	10 007 167	179 118	10 186 285

Répartition de la diffusion France Payée 2010

Ventes	99 313
Abonnements	8 085 766
Diffusion Différée Payée	-

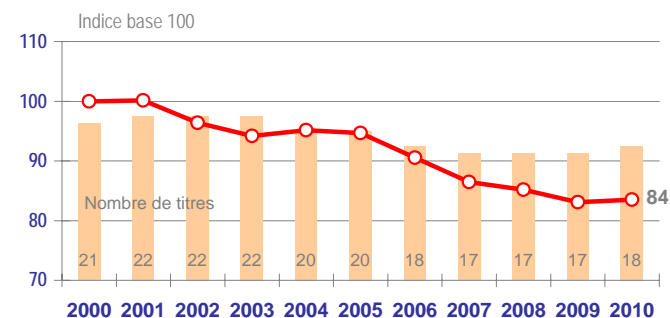
Les plus fortes diffusions 2010

Diffusion France Payée par numéro	Podium 2010
LA FRANCE AGRICOLE	127 824
LE BETTERAVIER FRANCAIS	19 825
MATERIEL AGRICOLE	19 739

Diffusion Totale Payée par numéro	Podium 2010
LA FRANCE AGRICOLE	130 011
MATERIEL AGRICOLE	20 341
LE BETTERAVIER FRANCAIS	19 910

EVOLUTIONS

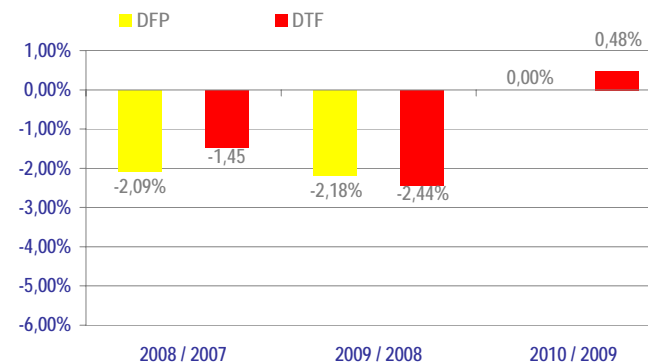
Evolution annuelle sur 10 ans - Diffusion Totale France



évolution
2010 / 2009

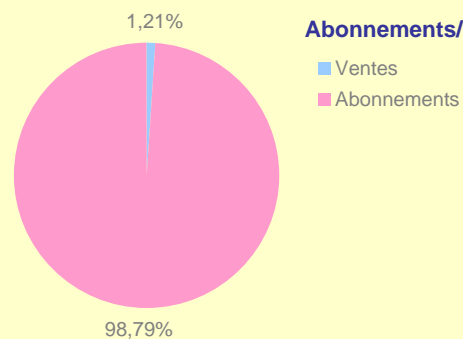
+0,48%

Evolution sur 3 ans



Répartitions

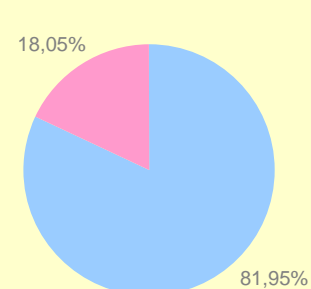
Diffusion Payée France



Abonnements/Ventes

- Ventes
- Abonnements

Diffusion Totale



Payants/Gratuits

- Payants
- Gratuits

PRESSE AGRICOLE NATIONALE 2010

AGRO DISTRIBUTION

AGRO MAG

L'ARBORICULTURE FRUITIERE

LE BETTERAVIER FRANCAIS

LA CHEVRE

L' ELEVEUR LAITIER

FILIERES AVICOLES

LA FRANCE AGRICOLE

FRUITS ET LEGUMES-REUSSIR

LIEN HORTICOLE

MATERIEL AGRICOLE

PATRE

PLM - PRODUCTION LAITIERE MODERNE

PORC MAGAZINE

LA PROPRIETE PRIVEE RURALE

LA VIGNE

VITI

Nouveau Membre :

PHYTOMA

PERFORMANCES

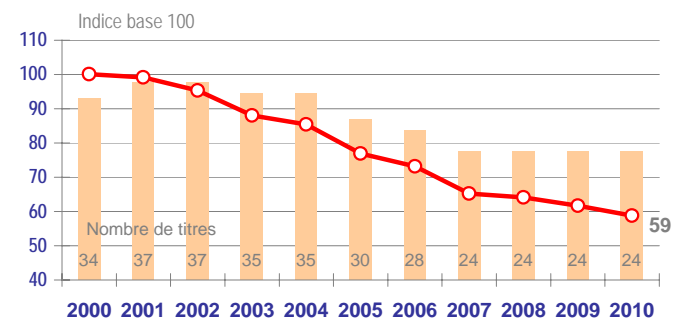
Total de la diffusion OJD 2010			
	France	Etranger	France + Etranger
Diffusion payée	7 427 828	1 952	7 429 780
Répartition	99,97%	0,03%	
Diffusion non payée	1 335 464	2 915	1 338 379
Diffusion Totale	8 763 292	4 867	8 768 159

Répartition de la diffusion France Payée 2010	
Ventes	296 997
Abonnements	7 130 831
Diffusion Différée Payée	-

Les plus fortes diffusions 2010	
Diffusion France Payée par numéro	Podium 2010
LE PAYSAN BRETON	47 036
HORIZONS NORD-PAS DE CALAIS	12 701
LE SYNDICAT AGRICOLE	12 028
Diffusion Totale Payée par numéro	Podium 2010
LE PAYSAN BRETON	47 036
HORIZONS NORD-PAS DE CALAIS	12 722
LE SYNDICAT AGRICOLE	12 028

EVOLUTIONS

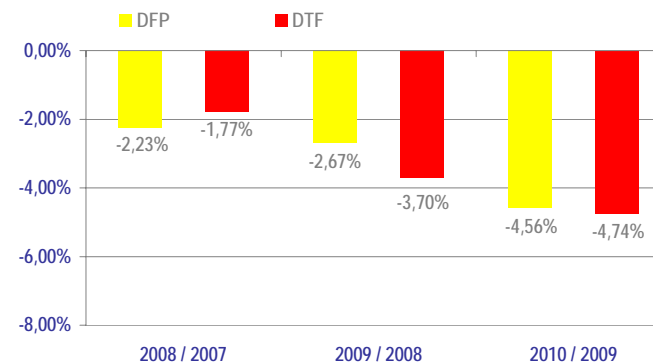
Evolution annuelle sur 10 ans - Diffusion Totale France



évolution
2010 / 2009

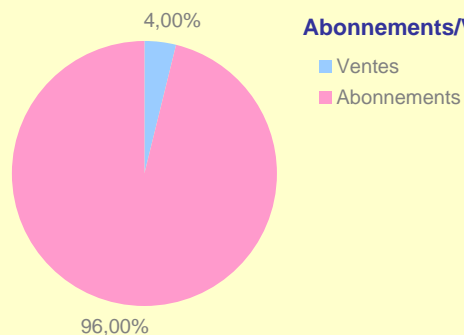
-4,74%

Evolution sur 3 ans



Répartitions

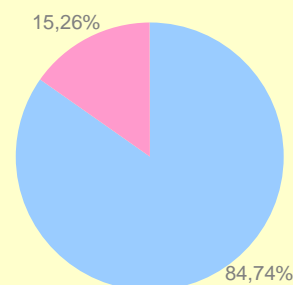
Diffusion France Payée



Abonnements/Ventes

■ Ventes
■ Abonnements

Diffusion Totale



Payants/Gratuits

■ Payants
■ Gratuits

PRESSE AGRICOLE REGIONALE ET DEPARTEMENTALE 2010

L'ACTION AGRICOLE DE TOURAINE
L'AIN AGRICOLE
L'AVENIR AGRICOLE
LE BOURBONNAIS RURAL
L'EURE AGRICOLE
L'EXPLOITANT AGRICOLE DE SAONE-ET-LOIRE
HAUTE SAONE AGRICOLE ET RURALE
HORIZONS CENTRE-IDF
HORIZONS NORD-PAS DE CALAIS
L'INFORMATION AGRICOLE DU RHONE
LE JURA AGRICOLE ET RURAL
LE PAYSAN BRETON
LE PAYSAN D'Auvergne
LE PAYSAN DU HAUT-RHIN
LE PAYSAN LORRAIN
LE PAYSAN VIGNERON
PAYSANS DE LA LOIRE
REUSSIR LE PERIGORD
LE SYNDICAT AGRICOLE
TERRE DAUPHINOISE
LA TERRE DE CHEZ NOUS
L'UNION AGRICOLE
LA VOLONTE PAYSANNE DE L'AVEYRON
LA VOLONTE PAYSANNE DU GERS

PERFORMANCES

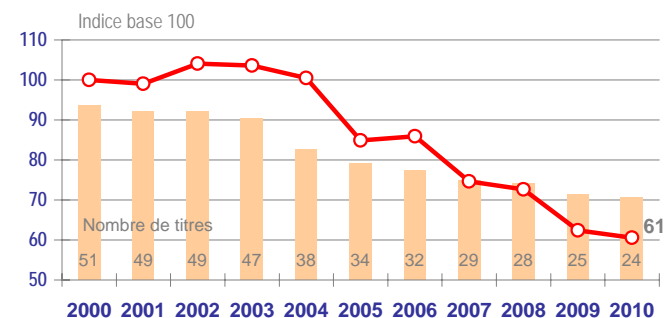
Total de la diffusion OJD 2010			
	France	Etranger	France + Etranger
Diffusion payée	4 008 847	168 004	4 176 851
Répartition	95,98%	4,02%	
Diffusion non payée	2 658 820	29 296	2 688 116
Diffusion Totale	6 667 667	197 300	6 864 967

Répartition de la diffusion France Payée 2010	
Ventes	335 888
Abonnements	3 668 812
Diffusion Différée Payée	4 147

Les plus fortes diffusions 2010	
Diffusion France Payée par numéro	Podium 2010
L'USINE NOUVELLE	31 980
LSA-LIBRE SERVICE ACTUALITES	17 352
LES NOUVELLES ESTHETIQUES	10 567
Diffusion Totale Payée par numéro	Podium 2010
L'USINE NOUVELLE	32 400
LSA-LIBRE SERVICE ACTUALITES	18 033
LES NOUVELLES ESTHETIQUES	11 199

EVOLUTIONS

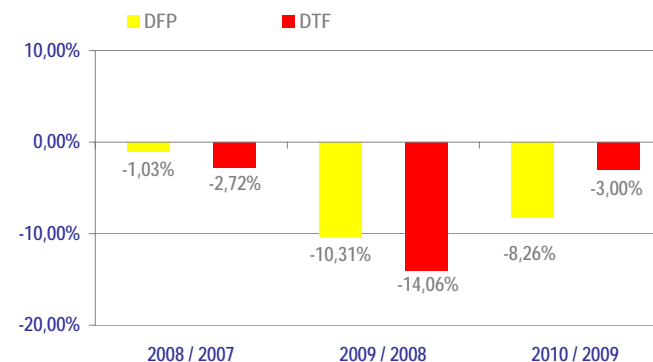
Evolution annuelle sur 10 ans - Diffusion Totale France



évolution
2010 / 2009

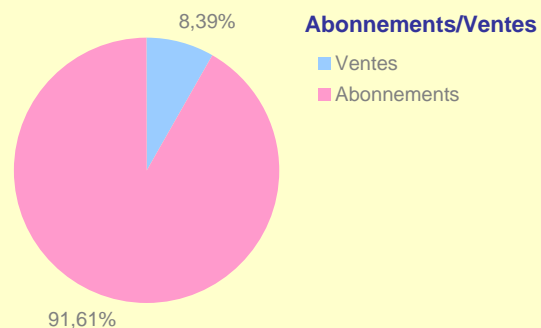
-3,00%

Evolution sur 3 ans

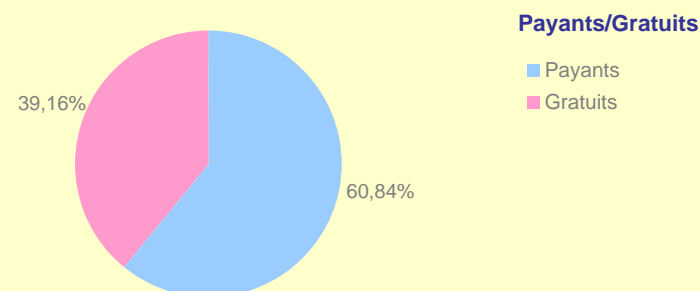


Répartitions

Diffusion France Payée



Diffusion Totale



PRESSE DES PROFESSIONS ET TECHNIQUES 2010

CARACTERE

COIFFURE DE PARIS

COSMETIQUE MAGAZINE

LE COURRIER DU MEUBLE ET DE L'HABITAT

DA MAG

ENVIRONNEMENT & TECHNIQUE

ENVIRONNEMENT MAGAZINE

FRANCHISE MAGAZINE

INDUSTRIE ET TECHNOLOGIES

J3E-Le Journal de l'Equipement Electrique

JOURNAL DU TEXTILE

LINEAIRES

LSA-LIBRE SERVICE ACTUALITES

MANUTECH

LE MARIN

LE MONDE DE LA DISTRIBUTION AUTOMATIQUE

LES NOUVELLES ESTHETIQUES

POINTS DE VENTE

PROCESS

RECYCLAGE RECUPERATION MAGAZINE

R.I.A .

SERVICES

L'USINE NOUVELLE

Nouveau Membre :

LA TOQUE MAGAZINE

Membres sortants :

L'ECLAIREUR L'HEBDO DES COIFFEURS

PARFUMS COSMETIQUES ACTUALITES

PERFORMANCES

Total de la diffusion OJD 2010			
	France	Etranger	France + Etranger
Diffusion payée	3 391 005	24 350	3 415 355
Répartition	99,29%	0,71%	
Diffusion non payée	1 132 116	79 132	1 211 248
Diffusion Totale	4 523 121	103 482	4 626 603

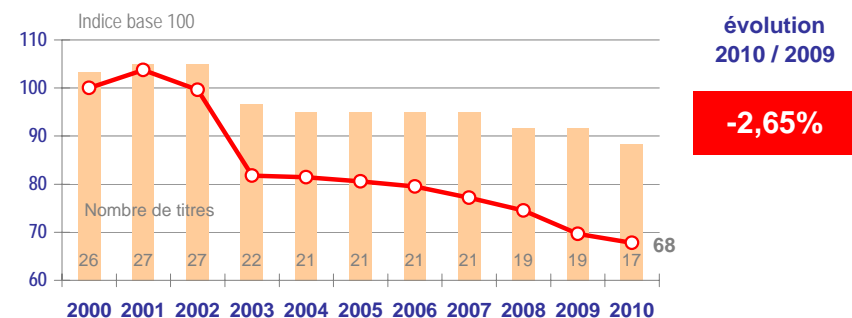
Répartition de la diffusion France Payée 2010	
Ventes	84 941
Abonnements	3 274 066
Diffusion Différée Payée	31 998

Les plus fortes diffusions 2010	
Diffusion France Payée par numéro	Podium 2010
LE MONITEUR DES TRAVAUX PUBLICS ET DU BATIMENT	43 153
PREVENTION BTP	13 908
BATIRAMA	10 772

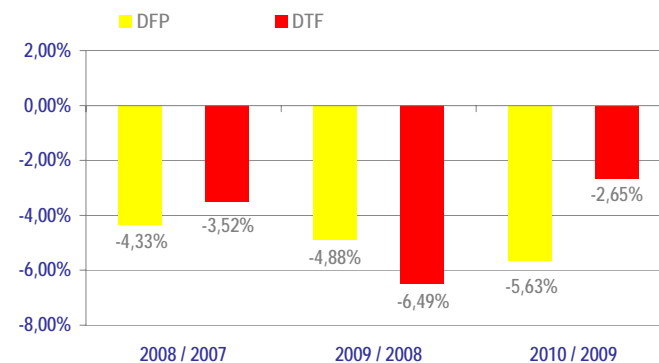
Diffusion Totale Payée par numéro	Podium 2010
LE MONITEUR DES TRAVAUX PUBLICS ET DU BATIMENT	43 376
PREVENTION BTP	13 988
BATIRAMA	10 772

EVOLUTIONS

Evolution annuelle sur 10 ans - Diffusion Totale France

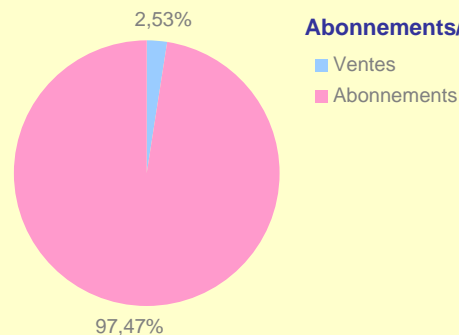


Evolution sur 3 ans

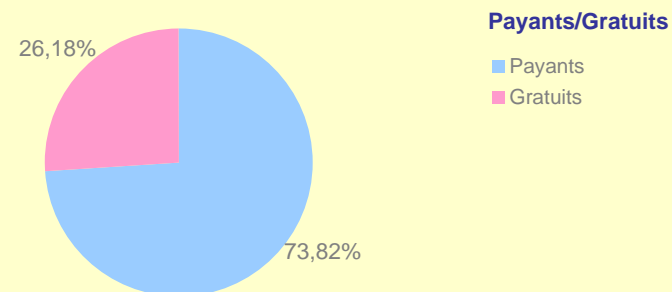


Répartitions

Diffusion France Payée



Diffusion Totale



PRESSE DU BATIMENT, DE L'ARCHITECTURE ET DE L'URBANISME 2010

L'ACTIVITE IMMOBILIERE
ARCHITECTURE DE VOTRE REGION
BATIRAMA
BTP MAGAZINE
LES CAHIERS TECHNIQUES DU BATIMENT
LA CENTRALE DU MATERIEL
CHANTIERS DE FRANCE
CHRONIQUE DU B.T.P.
D'ARCHITECTURES "D.A."
LE JOURNAL DU BATIMENT ET DES TRAVAUX PUBLICS
LE MONITEUR-MATERIELS & CHANTIERS
LE MONITEUR ARCHITECTURE AMC
LE MONITEUR DES TRAVAUX PUBLICS ET DU BATIMENT
PREVENTION BTP
REPONSES BAIN
REPONSES CUISINE
REVUE TECHNIQUE DU BATIMENT

Membres sortants :

BATIMENT INFORMATION
BETON[S] LE MAGAZINE

PERFORMANCES

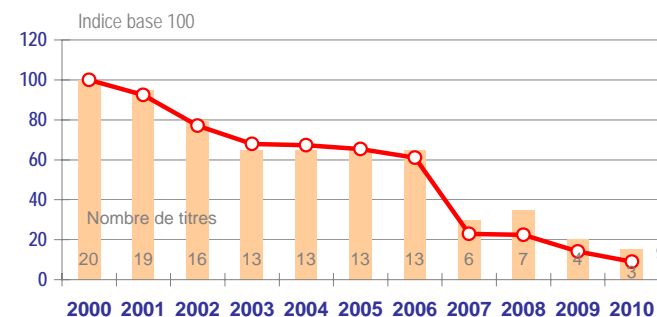
Total de la diffusion OJD 2010			
	France	Etranger	France + Etranger
Diffusion payée	1 165 840	67 968	1 233 808
Répartition	94,49%	5,51%	
Diffusion non payée	412 796	1 348	414 144
Diffusion Totale	1 578 636	69 316	1 647 952

Répartition de la diffusion France Payée 2010	
Ventes	318 012
Abonnements	808 756
Diffusion Différée Payée	39 072

Les plus fortes diffusions 2010	
Diffusion France Payée par numéro	Podium 2010
WINDOWS NEWS	28 142
01 INFORMATIQUE	16 727
COMPUTER ARTS	7 679
Diffusion Totale Payée par numéro	Podium 2010
WINDOWS NEWS	30 503
01 INFORMATIQUE	17 390
COMPUTER ARTS	8 551

EVOLUTIONS

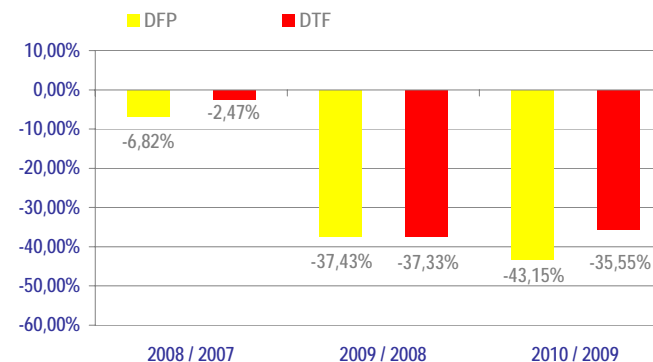
Evolution annuelle sur 10 ans - Diffusion Totale France



évolution
2010 / 2009

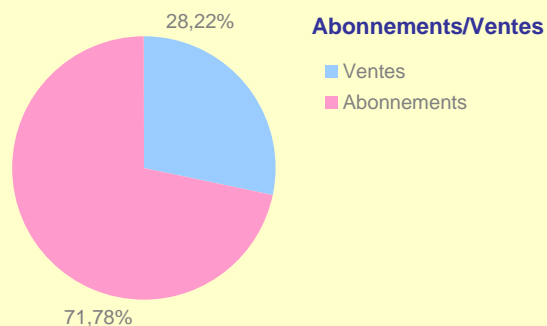
-35,55%

Evolution sur 3 ans

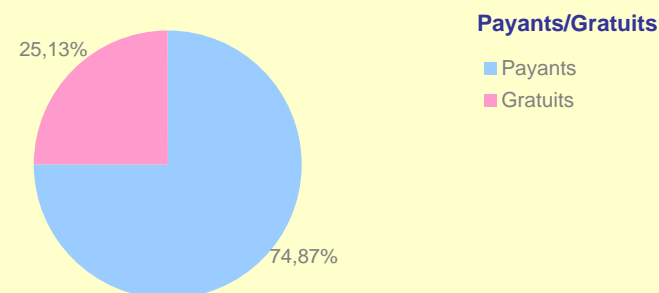


Répartitions

Diffusion France Payée



Diffusion Totale



PRESSE DE L'INFORMATIQUE, DE L'ELECTRONIQUE ET DES RESEAUX DE COMMUNICATION 2010

01 INFORMATIQUE
COMPUTER ARTS
WINDOWS NEWS

Membre sortant :
PC EXPERT

PERFORMANCES

Total de la diffusion OJD 2010			
	France	Etranger	France + Etranger
Diffusion payée	2 678 869	70 771	2 749 640
Répartition	97,43%	2,57%	
Diffusion non payée	491 345	1 672	493 017
Diffusion Totale	3 170 214	72 443	3 242 657

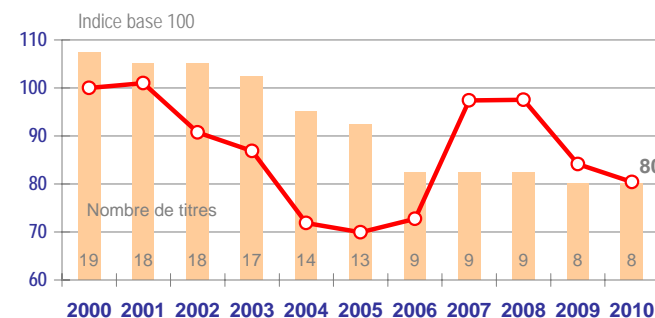
Répartition de la diffusion France Payée 2010	
Ventes	347 989
Abonnements	2 326 934
Diffusion Différée Payée	3 946

Les plus fortes diffusions 2010	
Diffusion France Payée par numéro	Podium 2010
AIR & COSMOS	19 320
L'ARGUS DE L'AUTOMOBILE	16 796
LA PREVENTION ROUTIERE DANS L'ENTREPRISE	15 478

Diffusion Totale Payée par numéro	Podium 2010
AIR & COSMOS	20 155
L'ARGUS DE L'AUTOMOBILE	16 912
LA PREVENTION ROUTIERE DANS L'ENTREPRISE	15 478

EVOLUTIONS

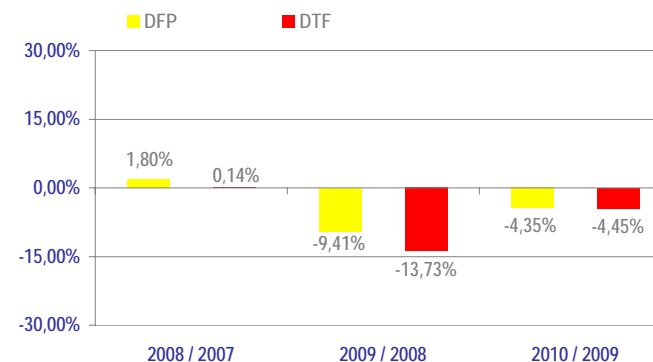
Evolution annuelle sur 10 ans - Diffusion Totale France



évolution
2010 / 2009

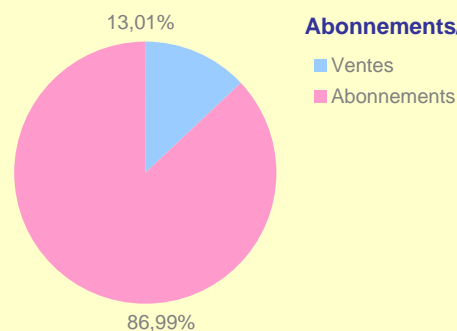
-4,45%

Evolution sur 3 ans



Répartitions

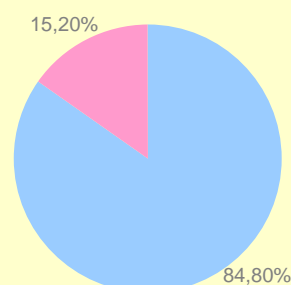
Diffusion France Payée



Abonnements/Ventes

■ Ventes
■ Abonnements

Diffusion Totale



Payants/Gratuits

■ Payants
■ Gratuits

PRESSE DE L'AUTOMOBILE, DE L'AVIATION ET DES TRANSPORTS 2010

AIR & COSMOS

APRES-VENTE AUTOMOBILE

L'ARGUS DE L'AUTOMOBILE

FRANCE ROUTES

LOGISTIQUES MAGAZINE

L'OFFICIEL DES TRANSPORTEURS

LA PREVENTION ROUTIERE DANS L'ENTREPRISE

REVUE GENERALE DES ROUTES ET DES AERODROMES

PERFORMANCES

Total de la diffusion OJD 2010			
	France	Etranger	France + Etranger
Diffusion payée	5 131 115	58 041	5 189 156
Répartition	98,88%	1,12%	
Diffusion non payée	3 115 897	5 581	3 121 478
Diffusion Totale	8 247 012	63 622	8 310 634

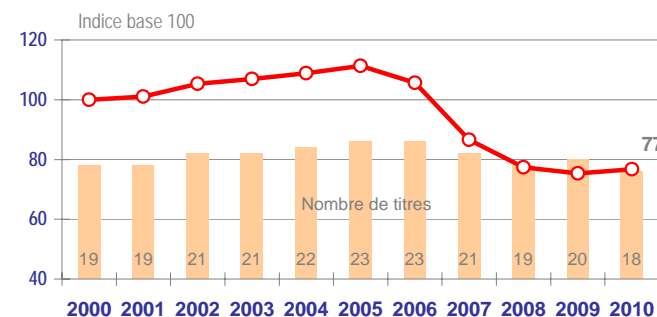
Répartition de la diffusion France Payée 2010	
Ventes	334 639
Abonnements	4 787 658
Diffusion Différée Payée	8 818

Les plus fortes diffusions 2010	
Diffusion France Payée par numéro	Podium 2010
VOYAGES D'AFFAIRES	34 869
L'HOTELLERIE RESTAURATION HEBDO	34 568
LA GAZETTE DES COMMUNES	28 567

Diffusion Totale Payée par numéro	Podium 2010
L'HOTELLERIE RESTAURATION HEBDO	35 025
VOYAGES D'AFFAIRES	34 869
LA GAZETTE DES COMMUNES	28 586

EVOLUTIONS

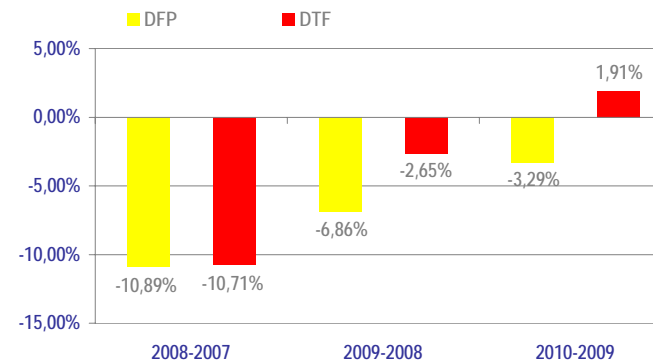
Evolution annuelle sur 10 ans - Diffusion Totale France



évolution
2010 / 2009

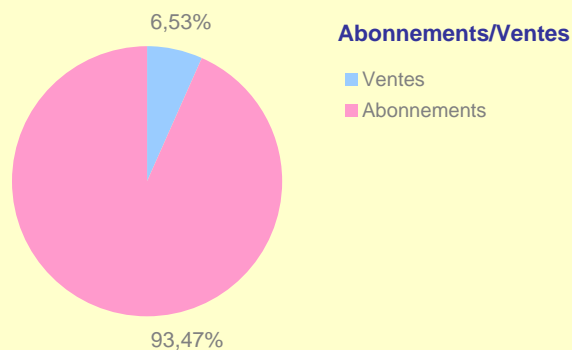
+1,91%

Evolution sur 3 ans

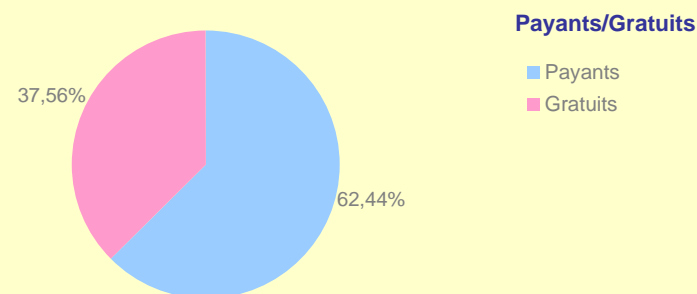


Répartitions

Diffusion France Payée



Diffusion Totale



PRESSE DU TOURISME, DE L'HOTELLERIE, DU VOYAGE ET DES COLLECTIVITES 2010

BULLETIN DES ELUS LOCAUX
CHD GENERATION-L'INDUSTRIE HOTELIERE
LE CHEF
COLLECTIVITES EXPRESS
COMMUNES DE FRANCE
LE COURRIER DES MAIRES ET DES ELUS LOCAUX
CUISINE COLLECTIVE
LE CUISINIER
L'ECHO TOURISTIQUE
LA GAZETTE DES COMMUNES
LA GAZETTE HOTELIERE
L'HOTELLERIE RESTAURATION HEBDO
LE JOURNAL DES MAIRES
LA LETTRE DU CADRE TERRITORIAL
MAIRES ET PRESIDENTS DE COMMUNAUTES DE FRANCE
THURIES GASTRONOMIE MAGAZINE
TOUR HEBDO
VOYAGES D'AFFAIRES

Membres sortants :

TAKE A WAY
UNIVERS DES VOYAGES

PERFORMANCES

Total de la diffusion OJD 2010

	France	Etranger	France + Etranger
Diffusion payée	10 589 190	149 334	10 738 524
Répartition	98,61%	1,39%	
Diffusion non payée	859 903	4 139	864 042
Diffusion Totale	11 449 093	153 473	11 602 566

Répartition de la diffusion France Payée 2010

Ventes	180 824
Abonnements	10 385 414
Diffusion Différée Payée	22 952

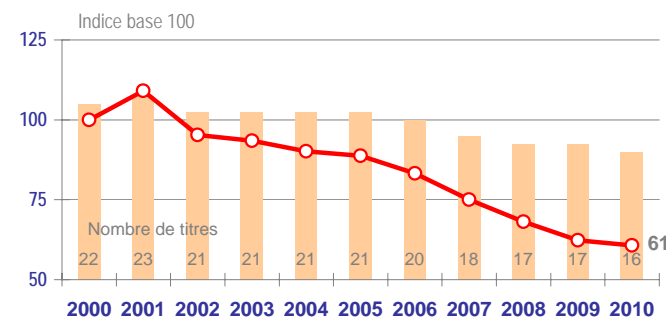
Les plus fortes diffusions 2010

Diffusion France Payée par numéro	Podium 2010
RF SOCIAL	16 493
L'ARGUS DE L'ASSURANCE	12 846
LES ANNONCES DE LA SEINE	12 098

Diffusion Totale Payée par numéro	Podium 2010
RF SOCIAL	16 651
L'ARGUS DE L'ASSURANCE	13 228
LES ANNONCES DE LA SEINE	12 185

EVOLUTIONS

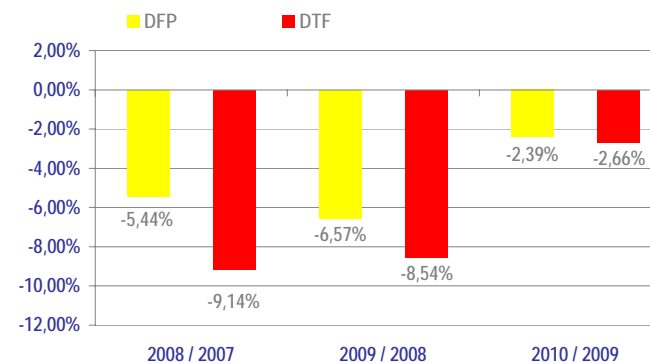
Evolution annuelle sur 10 ans - Diffusion Totale France



évolution
2010 / 2009

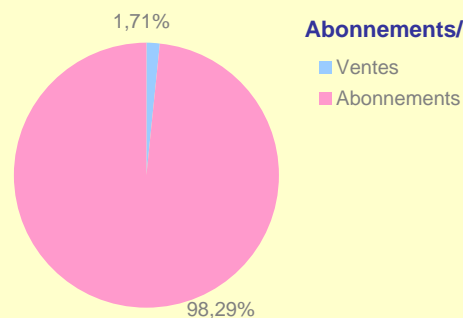
-2,66%

Evolution sur 3 ans



Répartitions

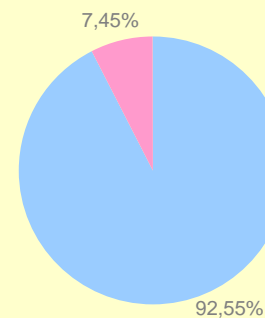
Diffusion France Payée



Abonnements/Ventes

■ Ventes
■ Abonnements

Diffusion Totale



Payants/Gratuits

■ Payants
■ Gratuits

PRESSE FINANCIERE, ECONOMIQUE, JURIDIQUE DE LA COMMUNICATION ET DU MARKETING 2010

ACTUALITES SOCIALES HEBDOMADAIRES-ASH

LES ANNONCES DE LA SEINE

L'ARGUS DE L'ASSURANCE

ENTREPRISE & CARRIERES

LIAISONS SOCIALES MAGAZINE

LIAISONS SOCIALES QUOTIDIEN

MARKETING DIRECT

MARKETING MAGAZINE

LA REVUE "D.O Actualité"

REVUE FRANCAISE DE COMPTABILITE

RF SOCIAL

LA SEMAINE JURIDIQUE - EDITION GENERALE

LA SEMAINE JURIDIQUE - ENTREPRISE & AFFAIRES

LA SEMAINE JURIDIQUE - NOTARIALE & IMMOBILIERE

SOCIAL PRATIQUE

STRATEGIES

Membre sortant :

LE MOCI

PERFORMANCES

Total de la diffusion OJD 2010

	France	Etranger	France + Etranger
Diffusion payée	2 879 719	33 513	2 913 232
Répartition	98,85%	1,15%	
Diffusion non payée	1 402 629	2 232	1 404 861
Diffusion Totale	4 282 348	35 745	4 318 093

Répartition de la diffusion France Payée 2010

Ventes	33 608
Abonnements	2 846 111
Diffusion Différée Payée	-

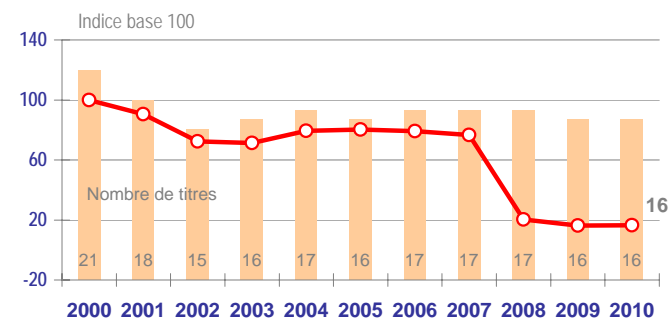
Les plus fortes diffusions 2010

Diffusion France Payée par numéro	Podium 2010
IMPACT MEDECINE	21 354
TOUT PREVOIR	12 779
LA REVUE DU PRATICIEN	12 330

Diffusion Totale Payée par numéro	Podium 2010
IMPACT MEDECINE	21 356
LA REVUE DU PRATICIEN	12 860
TOUT PREVOIR	12 802

EVOLUTIONS

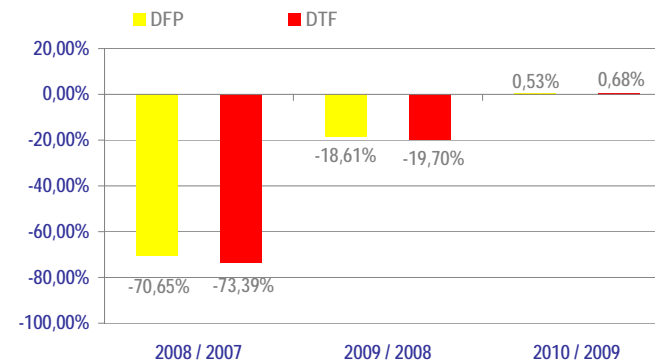
Evolution annuelle sur 10 ans - Diffusion Totale France



évolution
2010 / 2009

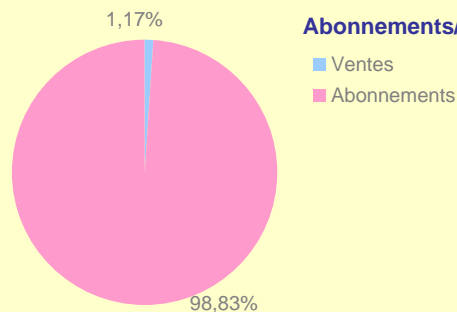
+0,68%

Evolution sur 3 ans

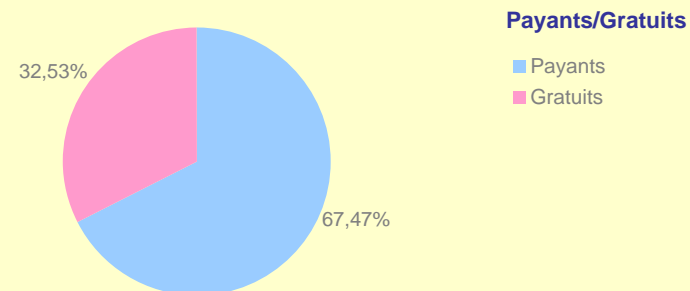


Répartitions

Diffusion France Payée



Diffusion Totale



PRESSE MEDICALE ET DES PROFESSIONS DE SANTE 2010

AVENIR ET SANTE

LE BULLETIN DES GTV

LA DEPECHE VETERINAIRE

DH MAGAZINE

GESTIONS HOSPITALIERES

IMPACT MEDECINE

INDEPENDENTAIRE

L'INFORMATION DENTAIRE

LE MENSUEL DES MAISONS DE RETRAITE

LE MONITEUR DES PHARMACIES

ORTHOPHILE

LE POINT VETERINAIRE

REVUE AUTOMOBILE MEDICALE

LA REVUE DU PRATICIEN

LA SEMAINE VETERINAIRE

TOUT PREVOIR

PERFORMANCES

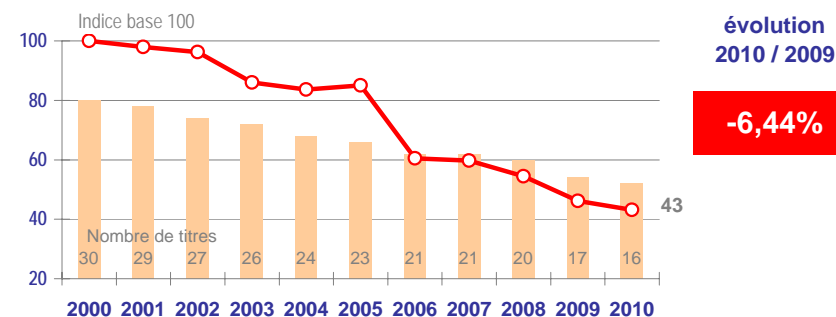
Total de la diffusion OJD 2010			
	France	Etranger	France + Etranger
Diffusion payée	3 877 897	48 835	3 926 732
Répartition	98,76%	1,24%	
Diffusion non payée	1 021 628	28 166	1 049 794
Diffusion Totale	4 899 525	77 001	4 976 526

Répartition de la diffusion France Payée 2010	
Ventes	1 116
Abonnements	3 876 781
Diffusion Différée Payée	-

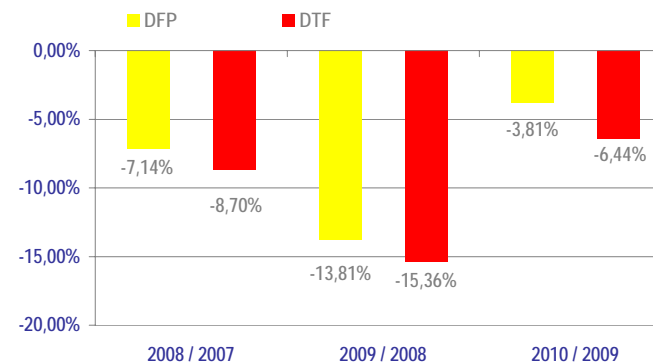
Les plus fortes diffusions 2010	
Diffusion France Payée par numéro	Podium 2010
POUR	159 010
L'ENSEIGNEMENT PUBLIC	82 613
LE BATIMENT ARTISANAL	63 128
Diffusion Totale Payée par numéro	Podium 2010
POUR	161 948
L'ENSEIGNEMENT PUBLIC	83 440
LE BATIMENT ARTISANAL	63 128

EVOLUTIONS

Evolution annuelle sur 10 ans - Diffusion Totale France



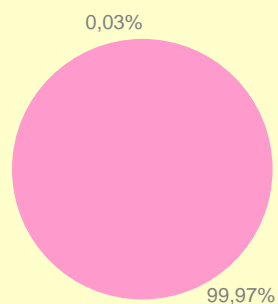
Evolution sur 3 ans



Répartitions

Diffusion France Payée

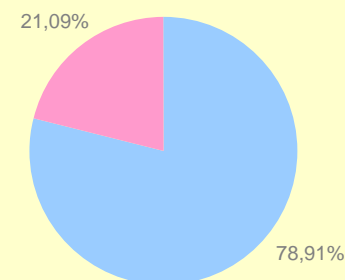
Abonnements/Ventes



■ Ventes
■ Abonnements

Diffusion Totale

Payants/Gratuits



■ Payants
■ Gratuits

PRESSE DES ASSOCIATIONS, SYNDICATS ET GROUPEMENTS (automobile, bâtiments, tourisme...) 2010

ARTS ET METIERS MAGAZINE

LE BATIMENT ARTISANAL

LE CHIRURGIEN DENTISTE DE FRANCE

L'ENSEIGNANT

L'ENSEIGNEMENT PUBLIC

FONDERIE MAGAZINE

INFFO FORMATION

L'INGENIEUR-Centraliens de Lille

LE JOURNAL DU PATISSIER

LES NOUVELLES DE LA BOULANGERIE PATISSERIE

LE PHARMACIEN DE FRANCE

POUR

LA REVUE BLEUE

REVUE HOSPITALIERE DE FRANCE

SOUDAGE ET TECHNIQUES CONNEXES

LA TRIBUNE LIBRE

Membre sortant :

L'ENTREPRISE LIBERALE

E V O L U T I O N S

Total de la Mise en distribution 2010 (en nombre d'exemplaires)

Mise en distribution 2010	152 217 880
---------------------------	-------------

Les plus fortes Mises en Distribution 2010

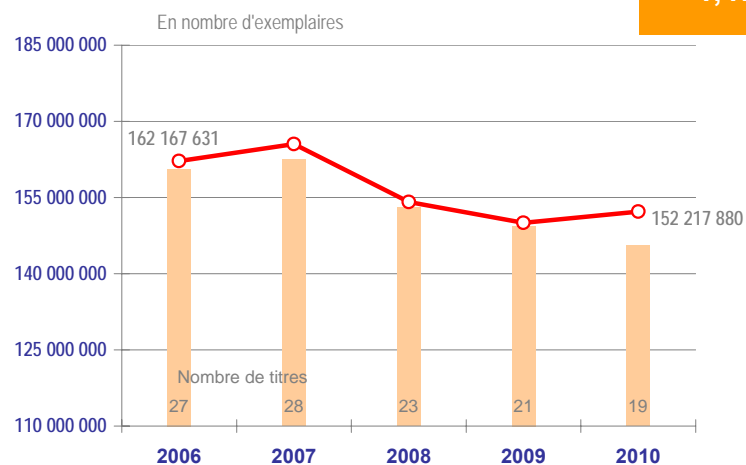
Mise en distribution par numéro	Podium 2010
VIES DE FAMILLE	5 065 841
PLUS - Le Magazine de CANAL +	3 554 619
CANALSAT MAGAZINE	2 769 913
CARREFOUR MAG	1 847 273
IKEA FAMILY LIVE	981 468

Evolution annuelle sur 5 ans

Mise en distribution

évolution
2010-2009

+1,47%



E V O L U T I O N S

Total de la Mise en distribution 2010 (en nombre d'exemplaires)

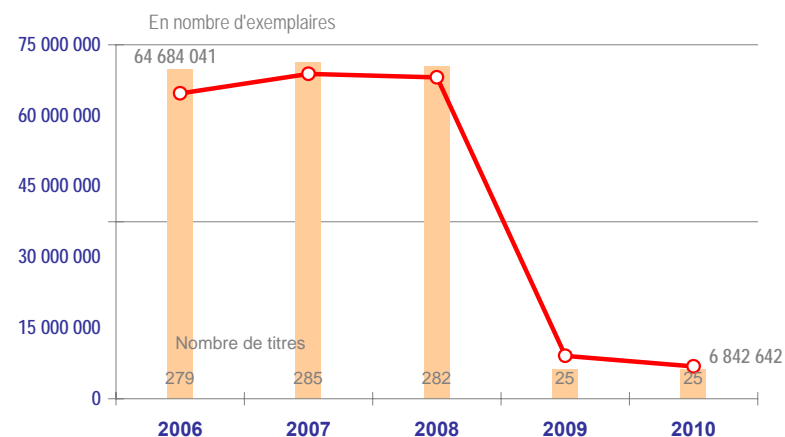
Mise en distribution 2010	6 842 642
---------------------------	-----------

Evolution annuelle sur 5 ans

Mise en distribution

évolution
2010-2009

-24,42%



MAGAZINES DE MARQUE 2010

AEROPORTS DE PARIS MAGAZINE
AIR FRANCE MADAME
AIR FRANCE MAGAZINE
BMW MAGAZINE
CANALSAT MAGAZINE
CARREFOUR MAG
LE COURRIER DU GRAND PARIS
DIMENSION CINEMA
DU COTE DE CHEZ VOUS !
IKEA FAMILY LIVE
ILLIMITE
JE MAG
MAGAZINE FORUM
MAGAZINE MERCEDES
PLUS-Le Magazine de CANAL +
TGV MAGAZINE
TRUFFAUT MAGAZINE
VIES DE FAMILLE

Nouveau Membre :

FLY'ON MAGAZINE - AEROPORTS DE LYON

Membres sortants :

AUDI MAGAZINE
STYLES DE VIE
VIRGIN-MENSUEL

ANNUAIRES & GUIDES 2010

ALBUM FOOT PANINI
ANNUAIRE DES ECOLES ET DES BLOGS DE CUISINE AMATEUR
BEDOUK TOME 1 : GUIDE DES LIEUX DE CONGRES ET SEMINAIRES
BEDOUK TOME 2 : GUIDE DES AGENCES & PRESTATAIRES DE SERVICES
BEDOUK THE WORLDWIDE MEETING PLANNERS' GUIDE
CHATEAUX & HOTELS COLLECTION
LE CHTI
DICTIONNAIRE MEDICAMENTS VETERINAIRES
DICTIONNAIRE VIDAL
FACILITIES
FRANCE OPTIQUE
GUIDE DES DONS, LEGS ET DONATIONS
LE GUIDE DES NOUVELLES MAMANS
GUIDE MARKETING ETUDES
GUIDE MARKETING SANTE
GUIDE REUNIR
MARCHES DIRECTS
RELAIS & CHATEAUX GUIDE
STRATEGIES - GUIDE AGENCES
STRATEGIES - GUIDE CORPORATE
STRATEGIES - GUIDE DESIGN
STRATEGIES - GUIDE ETUDES
STRATEGIES - GUIDE MARKETING SERVICES
STRATEGIES - GUIDE SANTE

Nouveau Membre :

RESPECT MAGAZINE - HORS SERIE "SIDA ET 18/25 ANS"

Membre sortant :

GUID'FORMATION - BAC +4/+5

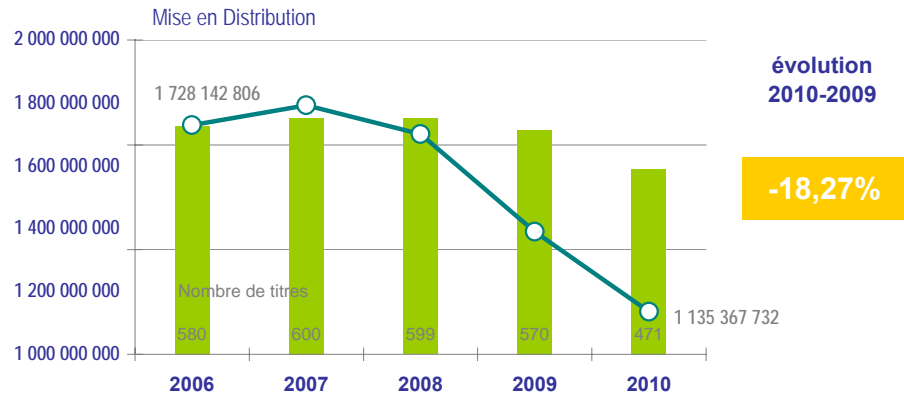
PERFORMANCES

Total de la Mise en Distribution 2010	
Mise en distribution 2010	1 135 367 732

Les 20 départements à plus forte distribution			
59 - Nord	5,74%	57 - Moselle	2,01%
13 - Bouches-du-Rhône	4,16%	31 - Haute-Garonne	1,93%
62 - Pas-de-Calais	3,62%	95 - Val-d'Oise	1,76%
69 - Rhône	3,41%	33 - Gironde	1,70%
76 - Seine-Maritime	2,87%	71 - Saône et Loire	1,70%
06 - Alpes-Maritimes	2,25%	42 - Loire	1,54%
34 - Hérault	2,20%	78 - Yvelines	1,50%
38 - Isère	2,14%	83 - Var	1,48%
68 - Haut-Rhin	2,04%	67 - Bas-Rhin	1,47%
60 - Oise	2,02%	35 - Ille et Vilaine	1,47%

EVOLUTIONS

Evolution sur 5 ans



REPARTITION

Répartition de la mise en distribution par régions



EVOLUTIONS

Total de la Diffusion 2010 (en nombre d'exemplaires)

Quotidiens	523 560 517
Hebdomadaires	14 769 640
Total	538 330 157

Evolution annuelle sur 2 ans

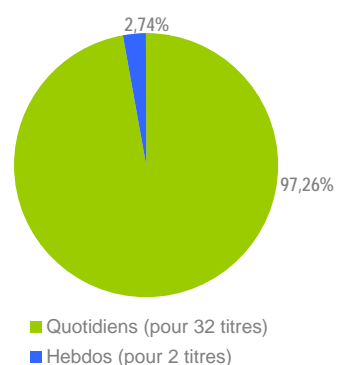
Diffusion totale



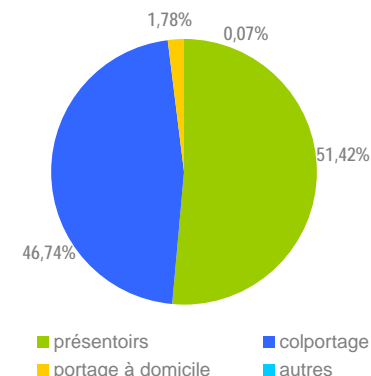
évolution
2010-2009

+5,55%

Répartition



Ventilation de la diffusion



* Depuis le 1er janvier 2009, les quotidiens et hebdomadaires nationaux sont certifiés sur le critère de la diffusion

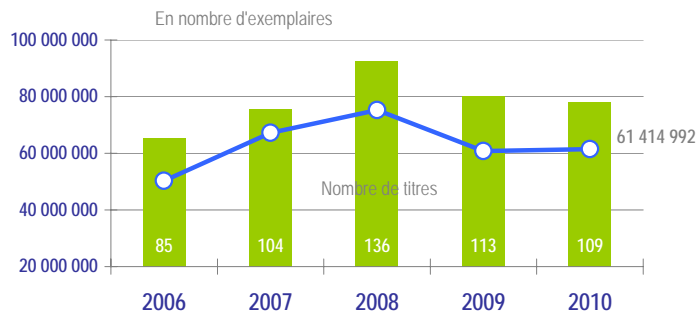
Presse Gratuite d'Information : Autres Périodicités et Hebdomadaires Locaux

Total de la Mise en Distribution 2010 (en nombre d'exemplaires)

Total	61 414 992
-------	------------

Evolution annuelle sur 5 ans

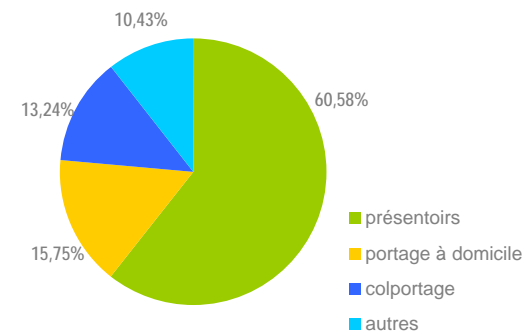
Mise en distribution



évolution
2010-2009

+1,01%

Ventilation de la mise en distribution



PRESSE GRATUITE D'INFORMATION : QUOTIDIENS ET HEBDOS NATIONAUX 2010

Quotidiens :	METRO Bordeaux	Hebdos :
20 MINUTES Bordeaux	METRO Côte d'Azur-Nice	A NOUS PARIS
20 MINUTES Lille	METRO Grand Est	PARUVENDU PARIS
20 MINUTES Lyon	METRO Lille	
20 MINUTES Marseille	METRO Ouest/Nantes-Rennes	Nouveaux membres :
20 MINUTES Nantes	METRO Paris	20 MINUTES Grenoble
20 MINUTES Paris	METRO Provence	20 MINUTES Montpellier
20 MINUTES Strasbourg	METRO Rhône-Alpes/Lyon	20 MINUTES Nice
20 MINUTES Toulouse	METRO Toulouse	20 Minutes Rennes
DIRECT AZUR		DIRECT STRASBOURG PLUS
DIRECT BORDEAUX 7		
DIRECT LILLE PLUS		
DIRECT LYON PLUS		
DIRECT MARSEILLE PLUS		
DIRECT MATIN PLUS		
DIRECT MONTPELLIER PLUS		
DIRECT NANTES PLUS		
DIRECT SOIR		
DIRECT TOULOUSE PLUS		

PRESSE GRATUITE D'INFORMATION DES AUTRES PERIODICITES 2010

A NOUS LILLE	LE JOURNAL DES PLAGES Ed. Alpes-Maritimes-Monaco	LE P'TIT ZAPPEUR (Bretagne Sud-Vannes)	VENTILO
A NOUS LYON	LE JOURNAL DES PLAGES Ed. Audoise	LE P'TIT ZAPPEUR (Lunel)	VERRE ET MENUISERIE ACTUALITES
A NOUS MARSEILLE-AIX	LE JOURNAL DES PLAGES Ed.C. Jade-Presqu'île de Guérande	LE P'TIT ZAPPEUR (Nîmes)	VERSAILLES+
A VENIR LYON	LE JOURNAL DES PLAGES Ed. Charente Côte Mer	PAINS SERVICES GATEAUX	VISITE DECO
L'AGENDA PUYDOMOIS (Clermond Ferrand)	LE JOURNAL DES PLAGES Ed. Côte Basque-Landes Sud	PAROLE DE MAMANS	WHERE PARIS
L'AGENDA STEPHANOIS	LE JOURNAL DES PLAGES Ed. Côte d'Armor-Pays Malouin	PAUSE SANTE	ZOO
AUTO GRATUIT PROS	LE JOURNAL DES PLAGES Ed. Côte Languedocienne-Hérault	PEI - PRODUITS EQUIPEMENTS INDUSTRIELS	
BATI GRATUIT PROS	LE JOURNAL DES PLAGES Ed. du Morbihan	LE PETIT BULLETIN-EDITION GRENOBLE	Nouveaux membres :
BATIMETIERS	LE JOURNAL DES PLAGES Ed. Finistère	LE PETIT BULLETIN-EDITION LYON	ADDICTION LE MAG
BIEN ETRE & SANTE	LE JOURNAL DES PLAGES Ed. NPC-Baie de Somme	PETMARKET MAGAZINE	LE BATIMEDIA DES PRESCRIPTEURS
BIEN SÛR SANTE	LE JOURNAL DES PLAGES Ed. P. Camargue-Gd Montpellier	PILIPILI LILLE	DSIH
BUBBLEMAG Edition Nationale	LE JOURNAL DES PLAGES Ed. P. Roussillon-Côte Vermeille	PILIPILI LYON	LIFE SAINT-TROPEZ
LA CENTRALE DU TRANSPORT ROUTIER	LE JOURNAL DES PLAGES Ed. Plages de Gironde-Landes Nord	PILIPILI PARIS	MEET AND TRAVEL MAG
CITY POKER	LE JOURNAL DES PLAGES Ed. Plages de Normandie	PILIPILI RENNES	RAMDAM
COLLECTOR	LE JOURNAL DES PLAGES Ed. Plages du Var	PILIPILI STRASBOURG	RIVIERA MAGAZINE
COTE MAGAZINE EDITION LYON	LE JOURNAL DES PLAGES Ed. Plages Vendéennes	PILIPILI TOULOUSE	
COTE MAGAZINE EDITION PARIS	LE JOURNAL DES PLAGES Ed. Provence-Bouches du Rhône	PIXMANIAC	Membres sortants :
COTE MOMES	JOURNAL DU GOLF	PURE SAINT TROPEZ	BAZART
DENTAL TRIBUNE	LAW IN FIRM	R MAGAZINE	BEBEZINE-Edition Rhône-Alpes
DENTOSCOPE	LET'S MOTIV-NORD	RESTO GRATUIT PROS	CONVERGENCES
DYNAMIQUE ENTREPRENEURIALE	LET'S MOTIV-TOULOUSE	SALAM NEWS	COTE MAGAZINE EDITION COTE D'AZUR
EM SANTE	LIQUIDES MAGAZINE	SPORT	CULTZINE
L'EPICENTRE	LYONCLUBBING	SORTIR LABEL CHARENTE	ENTREPRISES & MANAGEMENT
L'ESSENTIEL	LYONPEOPLE.COM	LA STRADA	L'ENTREVOUS
ETANCHEITE INFO	LE MAG CULTURE	SUPPLY CHAIN MAGAZINE	NUMBER WINE
EUROPE PARLEMENTAIRE	MAGAZINE REUNIR	SUR LA MEME LONGUEUR D'ONDES	PULSOMATIC
FMT MAG	MEET-IN	TECHNIC BAIE	SUR LES RAILS
FRANCE GUIDE PRESTIGE	METAL FLASH	TENDANCE OUEST CAEN	WIK NANTES
FRESHMAGAZINE	METAL INDUSTRIES	LA TERRASSE	
IMAGINE TON FUTUR	MON PHARMACIEN ET MOI	TOP TV Colmar/Sélestat	
INFOVRAC	MONDOMIX	TROIS COULEURS	
INTERFACES LOGISTIQUES	NEOPLANETE	UECF INFO	

Liste des sites 2010

Sites & Groupes Grand Public :

118000.fr
20minutes.fr
Allrecipes.fr
Arte.tv
Atelier.fr
Audiofanzine.com
Autojournal.fr
Autoplus.fr
Batiproduitsmaison.com
Batirenover.com
Brochuresenligne.com
Cadremploi.fr
Caisse-epargne.fr
Capifrance.fr
Capital.fr
Cesoirtv.com
Challenges.fr
Charentelibre.com
Circulaires.gouv.fr
Clicanoo.com
Climamaison.com
Closermag.fr
Connaissancedesarts.com
Courrierinternational.com
Dna.fr
e-travaux.com
e24.fr
Elle.fr
Evene.fr
Explorimmo.com
Explorimmoneuf.com
Femina.fr
Femmeactuelle.fr
Femmesplus.fr
Formation-publique.fr
Gala.fr
Geo.fr
Grazia.fr
Groupe Adenclassifieds
Groupe Bayard
Groupe Capi
Groupe Centre France La Montagne
Groupe Dila
Groupe Emas Auto
Groupe Express-Roularta
Groupe Figaro
Groupe Hersant-Media
Groupe L'Equipe
Groupe La Manche Libre
Groupe La Provence
Groupe La Voix du Nord
Groupe Le Dauphine
Groupe Le Monde
Groupe Le Nouvel Observateur
Groupe Le Parisien - Aujourd'hui en France
Groupe Les Echos
Groupe Liberation
Groupe Logic Immo
Groupe Maville
Groupe MidiLibre
Groupe Mondadori France
Groupe Nice-Matin
Groupe Ouest France Multimedia
Groupe Paru Vendu
Groupe Pole Medias Spir
Groupe Presse Régionale
Groupe Prisma Presse
Groupe Senior Planet
Groupe Skyrock

Groupe Sud Ouest
Groupe Tele-Animaux
Groupe Télégramme
Infobebes.com
Infotrafic.com
Investir.fr
Jdf.com
Kelformation.com
Keljob.com
Kilrouve.com
Konbini.com
La-croix.com
Lachainemeteo.fr
Ladocumentationfrancaise.fr
Lamanchelibre.com
Lamanchelibre.fr
Lamontagne.fr
Laprovence.com
Larep.com
Larepubliquedespyrenees.fr
Latribune.fr
Lavoixdunord.fr
Lavoixemploi.com
Lavoiximmo.com
Leberry.fr
Leboncoin.fr
Ledauphine.com
Lefigaro.fr
Legifrance.gouv.fr
Lejdc.fr
Lejdd.fr
Lemonde.fr
Leparisien.fr
Lepoint.fr
Lepopulaire.fr
Lepost.fr
Leprogres.fr
Lequipe.fr
Les-bonnes-promos.com
Lesechos.fr
Lesinrocks.com
Letelegramme.com
Letudiant.fr
Lexpansion.com
Lexpress.fr
Liberation.fr
Lindependant.com
Logic-immo.com
Logicimmoneuf.com
Lux-residence.com
Lyonne.fr
Maisonapart.com
Manpower.fr
Medisite.fr
Melty.fr
Midiblogs.com
Midilibre.com
Monde-diplomatique.fr
Nicematin.com
Notretemps.com
Nouvelobs.com
Ouestfrance-auto.com
Ouestfrance-emploi.com
Ouestfrance-immo.com
Ouestfrance.fr
Pagesjaunes.fr
Parents.fr
ParisMatch.com
Paruvendu.fr

Photos-Animaux.com
Planet.fr
Pleinevie.fr
Premiere.fr
Psychologies.com
Radioclassique.fr
Refleximmo.com
Regionsjob.com
Rfi.fr
Salondulivreparis.com
Salonnautiqueparis.com
Savoirtoutfaireaujardin.com
Sciencesetavenir.fr
Selectionclic.com
Seloger.com
Service-public.fr
Skyrock.com
Sport24.com
Sportauto.fr
Sportweek.fr
Studyrama.com
Sudouest.com
Talents.fr
Tele-loisirs.fr
Tele2semaines.fr
Telepoche.fr
Telerama.fr
Telestar.fr
Topannonces.fr
Topsante.com
TourMagazine.fr
Tvmag.com
Vie-publique.fr
Voici.fr
Zonebourse.com

Sites & Groupes Techniques & Professionnels :

Acteursdusport.fr
Actu-environnement.com
Agriaffaires.com
Agriavis.com
Ame1901.fr
Argus-benelux.com
Batiactu.com
Batimat.com
Batiproduits.com
Batissor.com
Batiweb.com
Boamp.fr
Bodacc.fr
Businessimmo.com
Carrieres-publiques.com
Cession-commerce.com
Cession-entreprise.com
Creargos.com
Cyberarchi.com
Cyberblp.com
Dila.premier-ministre.gouv.fr
Egora.fr
Eleveurs-online.com
Environnement-online.com
Europe-Machinery.fr
Franchise-magazine.com
Fusacq.com
Groupe Batiproduits
Groupe Batirenover
Groupe Batiweb
Groupe DilaPro
Groupe France Marches
Groupe ICF
Groupe IT News Info
Groupe Moniteur
Groupe Moniteur Construction
Groupe Reed Expositions
Groupe Territorial
Groupe Wolters Kluwer France - Moniteur des Pharmacies
Groupe Xpair
Impact-sante.fr
Info-financiere.fr
Jim.fr
Journal-officiel.gouv.fr
La-cuisine-collective.fr
Lafranceagricole.fr
Lagazettedescommunes.com
Le-mag.fr
Lemondeinformatique.fr
Lemoniteur.be
Lemoniteur.fr
Lesblogsmedias.fr
LesEchosdeLaFranchise.com
Lhotellerie-restauration.fr
Livreshebdo.fr
Marchesonline.com
Mesinvendus.fr
ObservatoiredeLaFranchise.fr
Offremedia.com
Pollutec.com
Quotimed.com
Sonomag.com
Stratégies.fr
Systemed.fr
Territorial.fr
TourMaG.com
tpe-pme.fr
Wk-pharma.fr
Xpair.com

OJD Internet

Les plus fortes fréquentations 2010 (en visites totales)

Sites Grand Public

Leboncoin.fr	1 712 662 588
Pagesjaunes.fr	936 114 794
Lequipe.fr	861 298 087
Lemonde.fr	542 834 795
Tele-loisirs.fr	442 702 906
Caisse-epargne.fr	437 187 176
Lefigaro.fr	367 870 086
Leparisien.fr	208 421 725
Liberation.fr	196 380 379
Lachainemeteo.fr	193 105 179

Sites Techniques & Professionnels

Agriaffaires.com	26 831 711
Lhotellerie-restauration.fr	10 980 717
Lagazettedescommunes.com	8 511 338
Actu-environnement.com	8 037 942
Batiactu.com	7 652 373

Groupes Grand Public

Groupe L'Equipe	969 965 971
Groupe Figaro	897 325 109
Groupe Presse Régionale	855 598 784
Groupe Le Monde	689 976 009
Groupe Prisma Presse	643 557 832
Groupe Le Parisien - Aujourd'hui en France	212 917 855
Groupe Liberation	202 882 844
Groupe Express-Roularta	174 913 758
Groupe Hersant-Media	169 333 322
Groupe Ouest France Multimedia	153 875 426

Groupes Techniques & Professionnels

Groupe Moteur	42 777 839
Groupe Moteur Construction	25 435 377
Groupe Batiproduits	9 763 172
Groupe IT News Info	8 169 491
Groupe Batiweb	7 958 106

Les plus fortes fréquentations 2010 (en pages vues totales)

Sites Grand Public

Leboncoin.fr	53 766 856 959
Lequipe.fr	7 146 060 241
Pagesjaunes.fr	5 778 931 590
Caisse-epargne.fr	2 492 319 259
Lemonde.fr	1 741 331 132
Lefigaro.fr	1 655 148 283
Tele-loisirs.fr	1 493 143 292
Seloger.com	1 404 742 393
Lachainemeteo.fr	873 655 169
20minutes.fr	748 559 888

Sites Techniques & Professionnels

Agriaffaires.com	584 035 770
Lhotellerie-restauration.fr	54 028 003
Lagazettedescommunes.com	51 990 443
Marchesonline.com	43 023 786
Boamp.fr	31 028 526

Groupes Grand Public

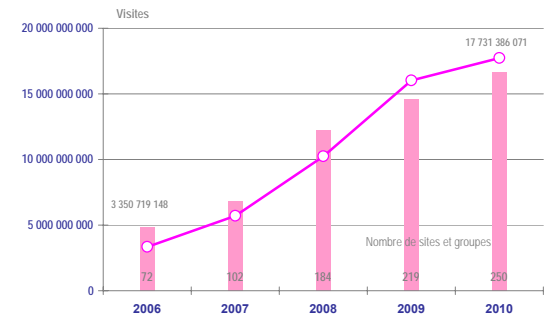
Groupe L'Equipe	8 350 851 402
Groupe Presse Régionale	4 628 607 265
Groupe Figaro	4 417 187 225
Groupe Prisma Presse	2 374 405 322
Groupe Le Monde	2 154 638 973
Groupe Hersant-Media	1 171 102 700
Groupe Ouest France Multimedia	1 002 956 518
Groupe Pole Medias Spir	872 204 705
Groupe Express-Roularta	791 635 728
Groupe Adenclassifieds	756 682 162

Groupes Techniques & Professionnels

Groupe Moteur	241 995 949
Groupe Moteur Construction	131 870 508
Groupe Batiproduits	39 950 440
Groupe Reed Expositions	33 320 607
Groupe Territorial	27 057 728

ÉVOLUTIONS DES SITES ET GROUPES

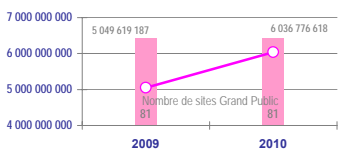
Evolution du nombre de visites contrôlées sur 5 ans



ÉVOLUTIONS DES SITES ET GROUPES

Evolution à périmètre constant sur les sites Grand Public et Techniques & Professionnels

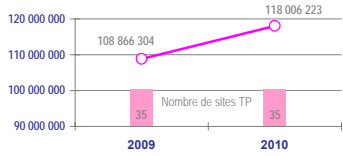
Visites des sites Grand Public



évo 2010 vs 2009

19,85%

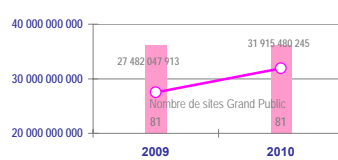
Visites des sites Techniques & Professionnels



évo 2010 vs 2009

8,40%

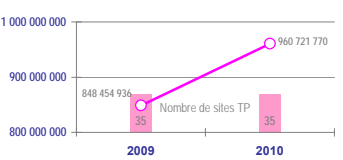
Pages vues des sites Grand Public



évo 2010 vs 2009

16,13%

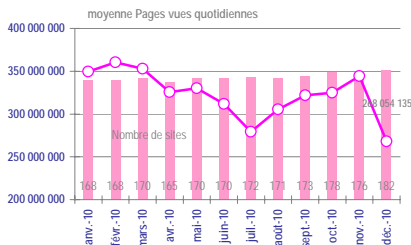
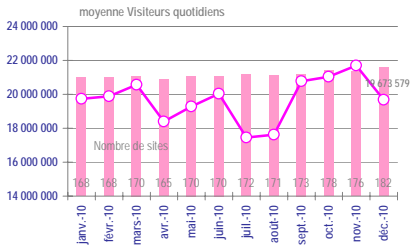
Pages vues des sites Techniques & Professionnels



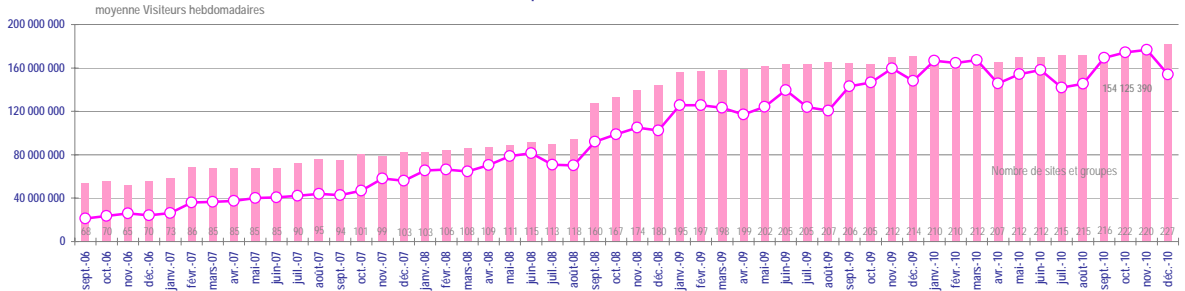
évo 2010 vs 2009

13,23%


Evolutions du nombre de "Visiteurs quotidiens" et des "Pages Vues moyennes/jour" contrôlés chaque jour sur les sites certifiés OJD



Evolutions du nombre de "Visiteurs hebdomadaires" contrôlés chaque semaine sur les sites certifiés OJD



Répartition 2010



Notes Explicatives

1. Les chiffres de l'Observatoire de la Presse ont été établis à partir de l'analyse des données de diffusion et de dénombrement de l'ensemble des adhérents des différents Bureaux de l'OJD.
2. Les chiffres utilisés sont issus des Déclarations de Diffusion sur l'Honneur (D.S.H.) fournies par les membres de l'OJD, sauf pour les adhérents dont les contrôles ont été réalisés avant le 28 février, pour lesquels sont utilisées les données des Procès Verbaux.
3. Pour ce qui concerne les évolutions annuelles depuis 2000, nous avons précisé les nombres d'adhérents à partir desquels a été établi ce chiffre. Le lecteur pourra ainsi mieux comprendre et analyser les causes de certaines variations.
4. Pour chaque famille de Presse concernée figurent les mentions de "Nouveaux membres" et "Membres sortants". Les "Nouveaux membres" correspondent aux titres pour lesquels nous avons effectué un premier contrôle en 2010. Les "Membres sortants" correspondent aux titres ou aux sites qui ont démissionné, fusionné ou qui ont été radiés et pour lesquels nous n'avons pas effectué de contrôle en 2010.
5. Seuls les titres ou sites ayant eu des données sur l'ensemble de l'année 2010 apparaissent dans les différents podiums.

