

22<sup>e</sup> OBSERVATOIRE  
MARS 2012 DE LA PRESSE



Association pour le Contrôle de la Diffusion des Médias

## PERFORMANCES

### Total de la diffusion OJD 2011

	France	Etranger	France + Etranger
Diffusion payée	4 075 530 581	138 522 224	4 214 052 805
Répartition	96,71%	3,29%	
Diffusion non payée	95 988 202	11 492 355	107 480 557
Diffusion Totale	4 171 518 783	150 014 579	4 321 533 362

### Répartition de la diffusion France payée 2011

	France
Ventes	2 074 514 284
Abonnements	886 526 719
Portage	1 085 025 323
Diffusion Différée Payée	12 083 099
Versions Numériques	17 381 156

### Total de la diffusion France OJD 2011

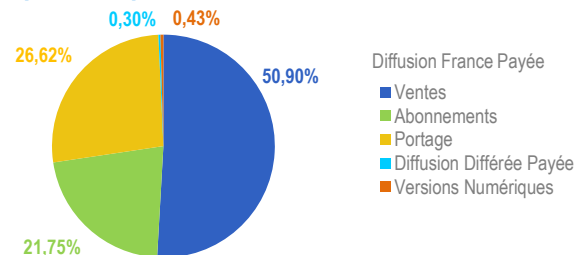
	Quotidiens + 7ème Jour	Périodiques	Total Presse GP
Diffusion Payée	2 235 174 842	1 840 355 739	4 075 530 581
Diffusion Non Payée	60 568 131	35 420 071	95 988 202
Diffusion Totale	2 295 742 973	1 875 775 810	4 171 518 783

### Répartition de la diffusion France payée 2011

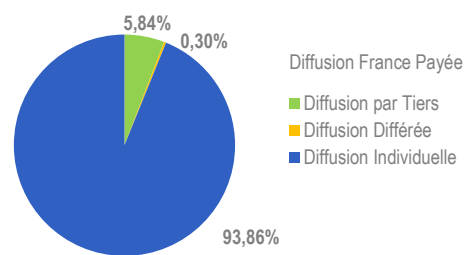
	Quotidiens + 7ème Jour	Périodiques	Total Presse GP
Ventes	1 084 572 187	989 942 097	2 074 514 284
Abonnements	258 410 253	628 116 466	886 526 719
Portage	877 631 228	207 394 095	1 085 025 323
Diffusion Différée Payée	1 382	12 081 717	12 083 099
Versions Numériques	14 559 792	2 821 364	17 381 156

## REPARTITIONS 2011

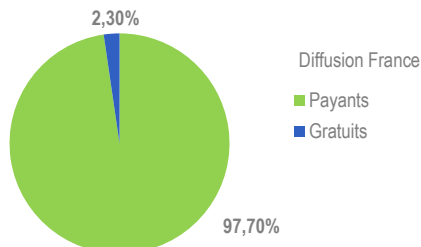
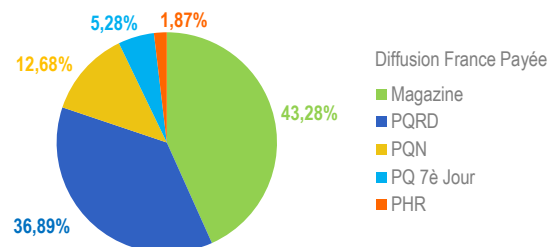
### Répartition par canal de diffusion



### Répartition Diffusion Individuelle - Diffusion par Tiers et Différée

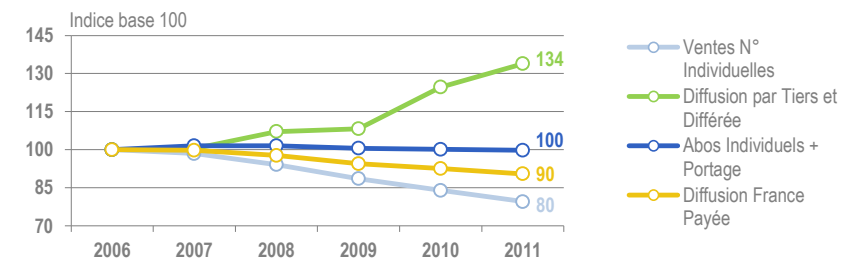


### Répartition par secteur

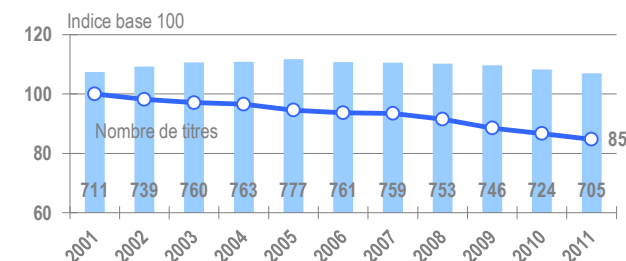


## EVOLUTIONS

### Evolution des types de diffusion - Diffusion France Payée



### Evolution annuelle sur 10 ans - Diffusion France Payée



évolution  
2011 / 2010

-2,26%

## PERFORMANCES

## Total de la diffusion OJD 2011

	France	Etranger	France + Etranger
Diffusion payée	2 020 016 093	72 844 784	2 092 860 877
Répartition	96,52%	3,48%	
Diffusion non payée	56 640 470	10 598 505	67 238 975
Diffusion Totale	2 076 656 563	83 443 289	2 160 099 852
Diffusion moyenne par N°	6 758 125	267 765	7 025 890

## Répartition de la diffusion France Payée 2011

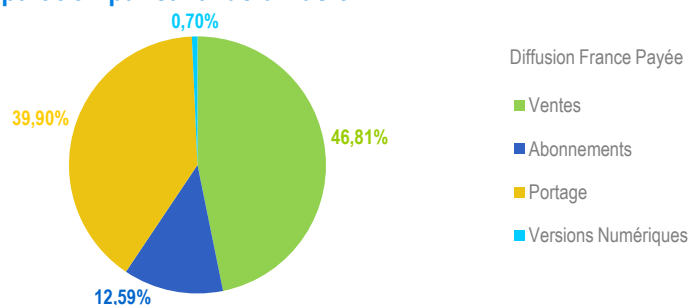
Ventes	945 531 058
Abonnements	254 391 646
Portage	806 039 164
Diffusion Différée Payée	1 382
Versions Numériques	14 052 843

## Les plus fortes diffusions 2011

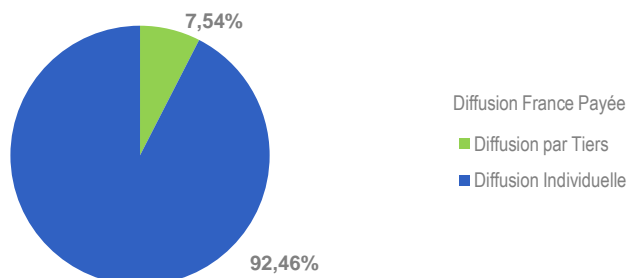
Diffusion France Payée par numéro	Podium 2011
Ouest France	748 213
Le Figaro	321 101
Le Monde	292 062
Sud Ouest	288 370
L'Equipe Edition Générale	285 386
Le Parisien	284 196
La Voix du Nord	259 791
Le Dauphiné Libéré	226 975
Le Télégramme	204 780
Le Progrès - La Tribune/Le Progrès	202 791

## REPARTITIONS 2011

## Répartition par canal de diffusion

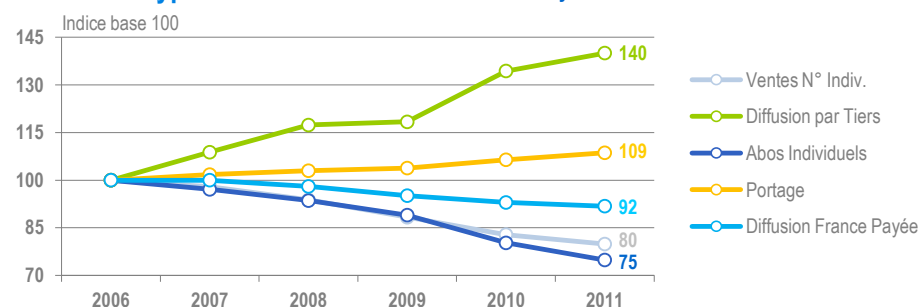


## Répartition Diffusion Individuelle - Diffusion par Tiers

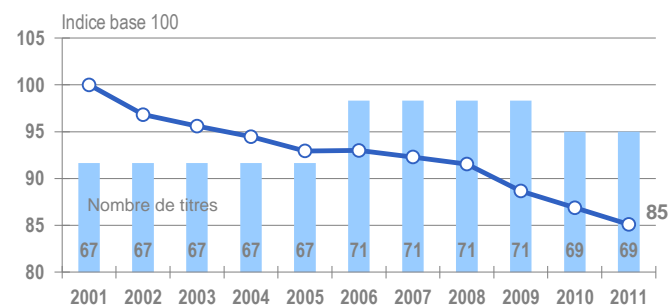


## EVOLUTIONS

## Evolution des types de diffusion - Diffusion France Payée



## Evolution annuelle sur 10 ans - Diffusion France Payée par numéro

évolution  
2011 / 2010

-2,04%

## PERFORMANCES

### Total de la diffusion 2011

	France	Etranger	France + Etranger
Diffusion payée	516 815 788	72 223 532	589 039 320
Répartition	87,74%	12,26%	
Diffusion non payée	13 591 788	10 581 172	24 172 960
Diffusion Totale	530 407 576	82 804 704	613 212 280
Diffusion moyenne par N°	1 754 614	265 707	2 020 322

### Répartition de la diffusion France Payée 2011

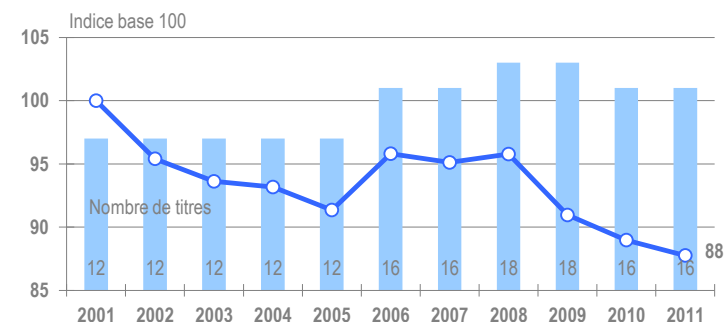
Ventes	350 111 251
Abonnements	91 728 968
Portage	63 918 890
Diffusion Différée Payée	1 382
Versions Numériques	11 055 297

### Les plus fortes diffusions 2011

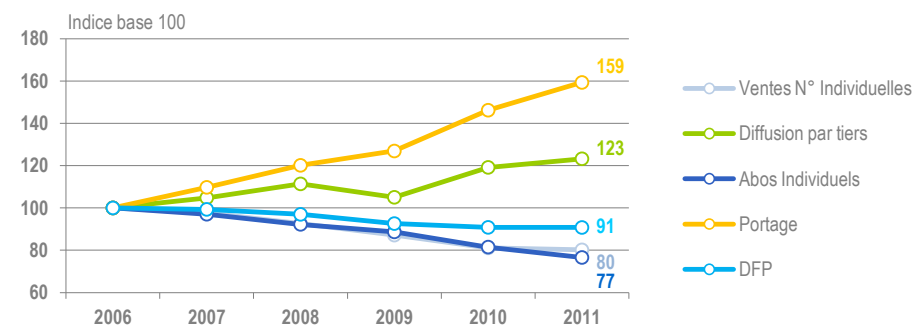
Diffusion France Payée par numéro	Podium 2011
Le Figaro	321 101
Le Monde	292 062
L'Equipe Edition Générale	285 386
Aujourd'hui en France	169 999
Les Echos	119 576

## EVOLUTIONS

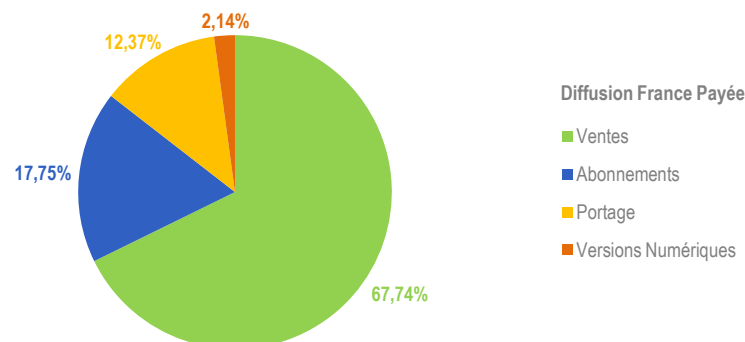
### Evolution annuelle sur 10 ans - Diffusion France Payée par numéro



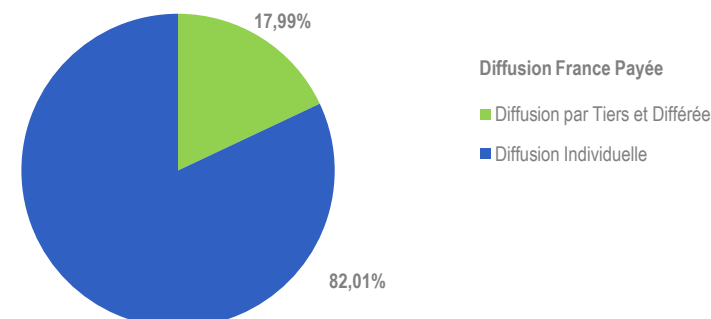
### Evolution des types de diffusion - Diffusion France Payée



### Répartition par canal de diffusion



### Répartition Diffusion Individuelle - Diffusion par Tiers et Différée



## **PRESSE QUOTIDIENNE NATIONALE 2011**

Aujourd'hui en France  
Bilto  
La Croix  
Les Echos  
L'Equipe Edition Générale  
Le Figaro  
France Soir  
L'Humanité  
International Herald Tribune  
Libération  
Le Monde  
Paris Courses  
Paris Turf  
Tiercé Magazine  
La Tribune  
Week-End

## PERFORMANCES

### Total de la diffusion 2011

	France	Etranger	France + Etranger
Diffusion payée	1 503 200 305	621 252	1 503 821 557
Répartition	99,96%	0,04%	
Diffusion non payée	43 048 682	17 333	43 066 015
Diffusion Totale	1 546 248 987	638 585	1 546 887 572
Diffusion moyenne par N°	5 003 511	2 058	5 005 569

### Répartition de la diffusion France Payée 2011

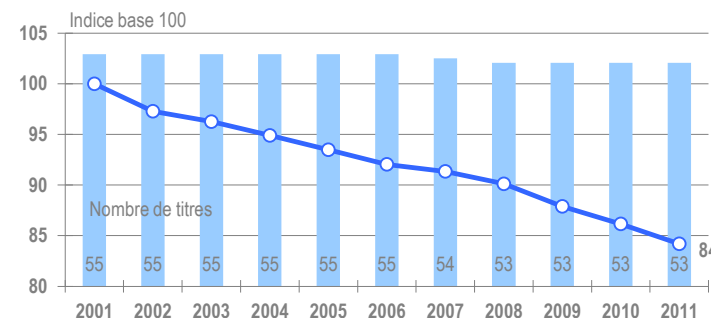
Ventes	595 419 807
Abonnements	162 662 678
Portage	742 120 274
Versions Numériques	2 997 546

### Les plus fortes diffusions 2011

Diffusion France Payée par numéro	Podium 2011
Ouest France	748 213
Sud Ouest	288 370
Le Parisien	284 196
La Voix du Nord	259 791
Le Dauphiné Libéré	226 975

## EVOLUTIONS

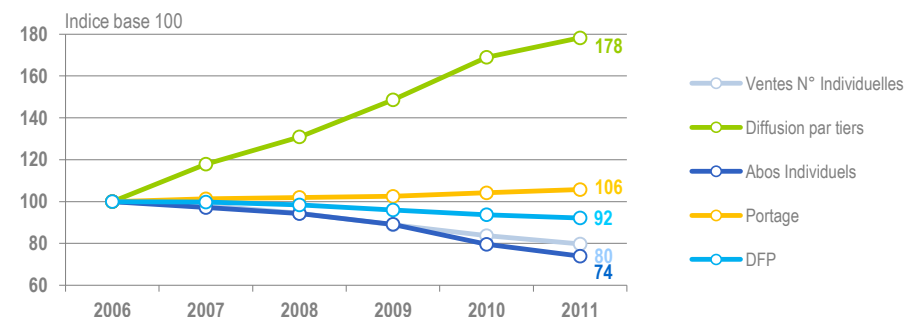
### Evolution annuelle sur 10 ans - Diffusion France Payée par numéro



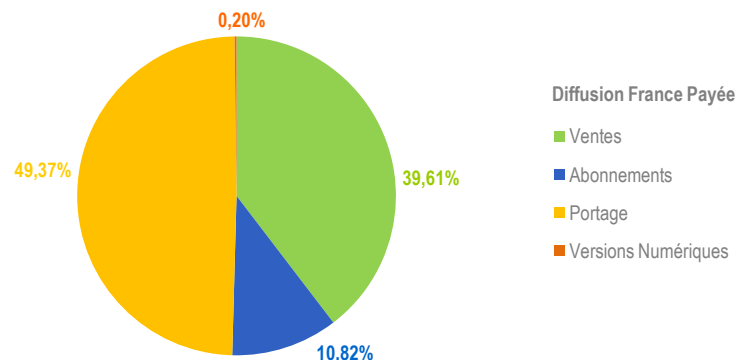
évolution  
2011 / 2010

-2,28%

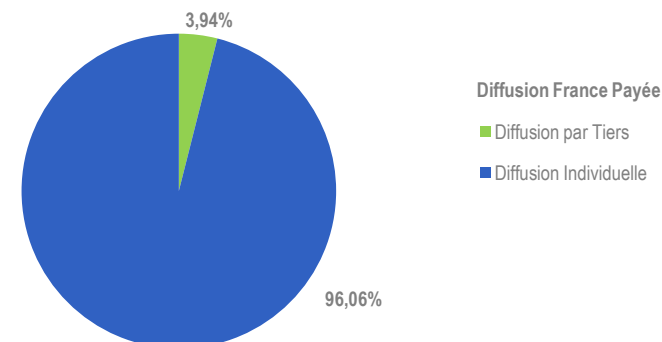
### Evolution des types de diffusion - Diffusion France Payée



### Répartition par canal de diffusion



### Répartition Diffusion Individuelle - Diffusion par Tiers



## PRESSE QUOTIDIENNE REGIONALE ET DEPARTEMENTALE 2011

L'Aisne Nouvelle	La Nouvelle République des Pyrénées
L'Alsace	La Nouvelle République du Centre-Ouest
Le Berry Républicain	Ouest France
Le Bien Public	Paris Normandie
Centre Presse Aveyron Semaine	Le Parisien
Centre Presse Poitiers	Le Petit Bleu du Lot et Garonne
La Charente Libre	Le Populaire du Centre
Corse Matin	la Presse de la Manche
Le Courrier de l'Ouest	Presse Océan
Le Courrier Picard	Le Progrès - La Tribune/Le Progrès
Le Dauphiné Libéré	La Provence
La Dépêche du Midi	Le Républicain Lorrain
Dernières Nouvelles d'Alsace	La République des Pyrénées
La Dordogne Libre	La République du Centre
L'Echo Républicain de Chartres	Sud Ouest
L'Eclair des Pyrénées - Pays de l'Adour	Le Télégramme
L'Est Eclair	L'Union-L'Ardennais
L'Est Républicain	Var Matin
L'Eveil de la Haute Loire	La Voix du Nord
Havre Libre	Vosges Matin
Le Havre Presse Le Progrès de Fécamp	L'Yonne Républicaine
L'Indépendant Semaine	
Le Journal de la Haute-Marne	
Le Journal de Saône et Loire	
Le Journal du Centre	
Libération Champagne	
Le Maine Libre	
Midi Libre Semaine	
La Montagne	
Nice Matin	
Nord Eclair	
Nord Littoral	

PERFORMANCES

Total de la diffusion 2011

	France	Etranger	France + Etranger
Diffusion payée	215 158 749	657 477	215 816 226
Répartition	99,70%	0,30%	
Diffusion non payée	3 927 661	1 985	3 929 646
Diffusion Totale	219 086 410	659 462	219 745 872
Diffusion moyenne par N°	4 329 654	13 015	4 342 670

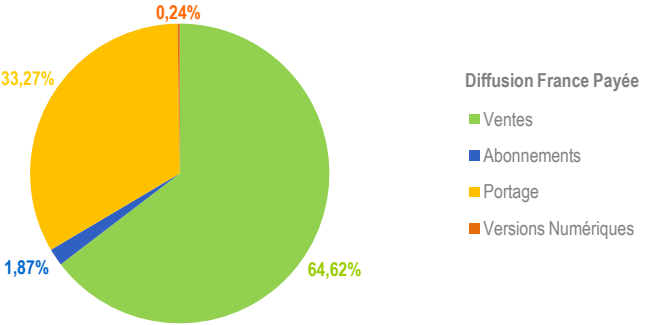
Répartition de la diffusion France Payée 2011

Ventes	139 041 129
Abonnements	4 018 607
Portage	71 592 064
Versions Numériques	506 949

Les plus fortes diffusions 2011

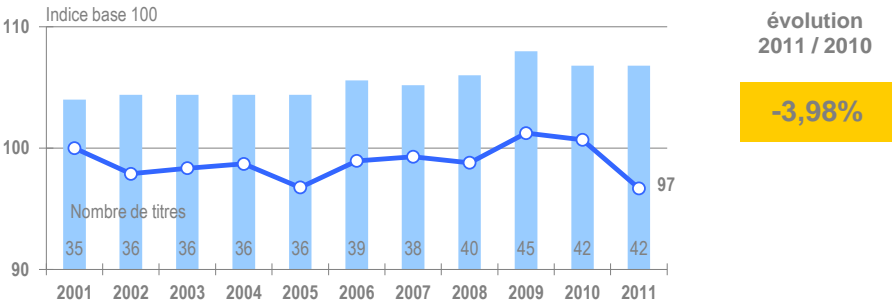
Diffusion France Payée par numéro	Podium 2011
Dimanche Ouest France	359 173
Le Dauphiné Libéré Dimanche	307 452
L'Equipe Dimanche	283 356
Le Progrès Dimanche - Centre Dimanche	272 449
Sud Ouest Dimanche	267 805

Répartition par canal de diffusion

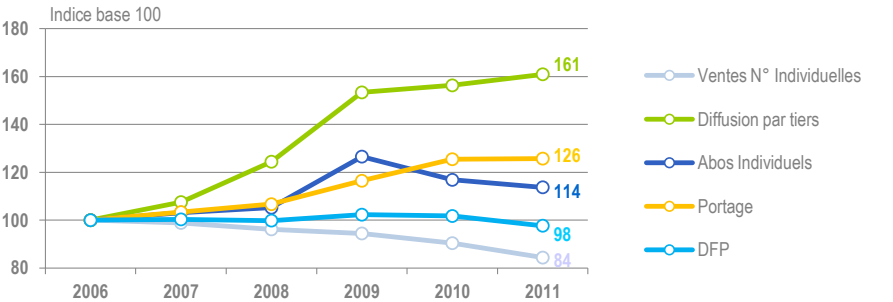


EVOLUTIONS

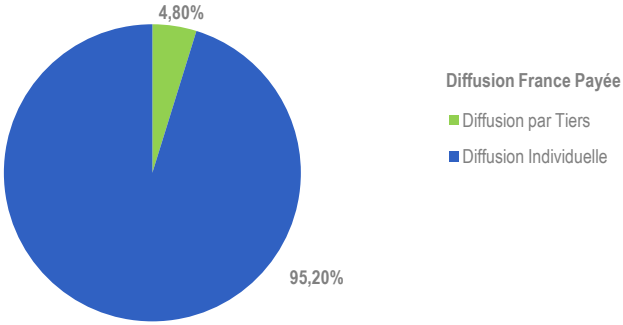
Evolution annuelle sur 10 ans - Diffusion France Payée



Evolution des types de diffusion - Diffusion France Payée



Répartition Diffusion Individuelle - Diffusion par Tiers et Différée





## PRESSE QUOTIDIENNE DU 7ème JOUR 2011

L'Alsace Lundi  
Aujourd'hui en France-Dimanche  
Le Berry Républicain Dimanche  
Le Bien Public Dimanche  
Centre Presse Aveyron Dimanche  
Corse Matin Dimanche  
Le Courrier de l'Ouest Dimanche  
Le Courrier Picard Dimanche  
Le Dauphiné Libéré Dimanche  
La Dépêche du Dimanche  
Dernières Nouvelles d'Alsace-Lundi  
Dimanche Ouest France  
Echo Républicain Dimanche  
L'Equipe Dimanche  
L'Est Républicain Lundi  
Havre Dimanche  
L'Indépendant Dimanche  
Le Journal de la Haute-Marne Dimanche  
Le Journal de Saône et Loire Dimanche  
Le Journal du Centre Dimanche  
Le Journal du Dimanche  
Liberté Dimanche de Rouen  
Le Maine Libre Dimanche  
Midi Libre Dimanche  
La Montagne Dimanche  
Nice Matin Dimanche  
Nord Eclair Lundi  
Nord Littoral - Lundi  
Normandie Dimanche  
La Nouvelle République du Centre-Ouest Dimanche  
Le Parisien Dimanche  
Le Petit Bleu du Lot et Garonne Dimanche  
Le Populaire du Centre Dimanche

Presse Océan Dimanche  
Le Progrès Dimanche - Centre Dimanche  
La Provence Dimanche  
Le Républicain Lorrain - Lundi Matin  
Sud Ouest Dimanche  
Le Télégramme Dimanche  
Var Matin Dimanche  
La Voix du Nord Lundi  
Vosges Matin Lundi

## PERFORMANCES

### Total de la diffusion OJD 2011

	France	Etranger	France + Etranger
Diffusion payée	76 374 746	19 263	76 394 009
Répartition	99,97%	0,03%	
Diffusion non payée	3 922 205	8 927	3 931 132
Diffusion Totale	80 296 951	28 190	80 325 141

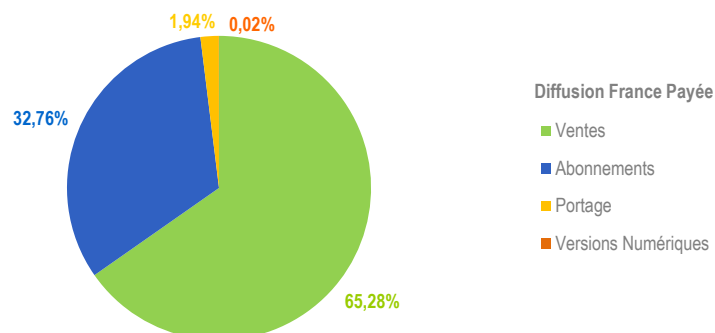
### Répartition de la diffusion France Payée 2011

Ventes	49 857 280
Abonnements	25 016 835
Portage	1 481 090
Diffusion Différée Payée	88
Versions Numériques	19 453

### Les plus fortes diffusions 2011

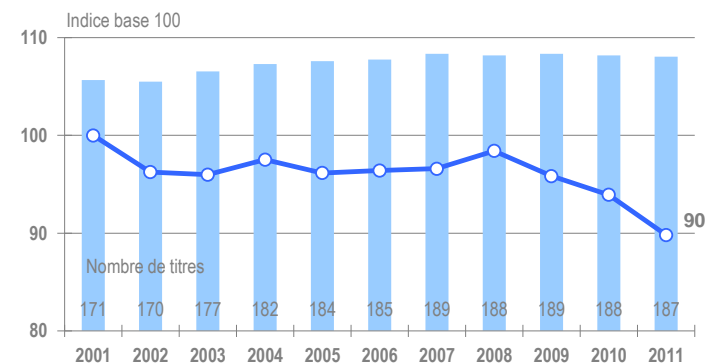
Diffusion France Payée par numéro	Podium 2011
La Manche Libre	72 958
Le Courrier Cachois	37 500
Le Courrier de la Mayenne	24 698
Le Messager Thonon	24 472
Oise Hebdo	20 567
La Lozère Nouvelle	20 281
Le Trégor	19 355
La République de Seine-et-Marne	18 521
La Voix de l'Ain	18 399
Le Pays Roannais	17 716

### Répartition par canal de diffusion



## EVOLUTIONS

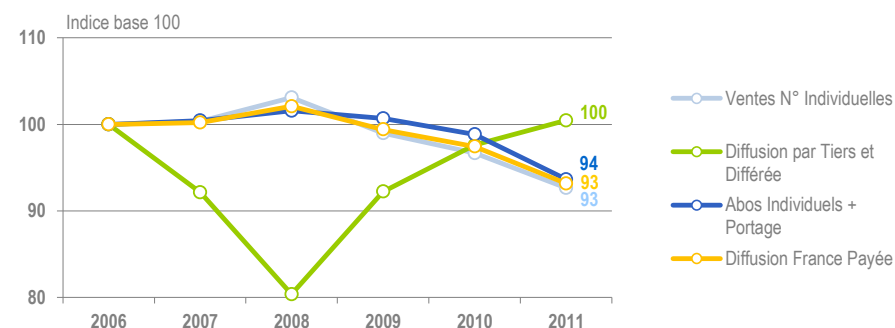
### Evolution annuelle sur 10 ans - Diffusion France Payée



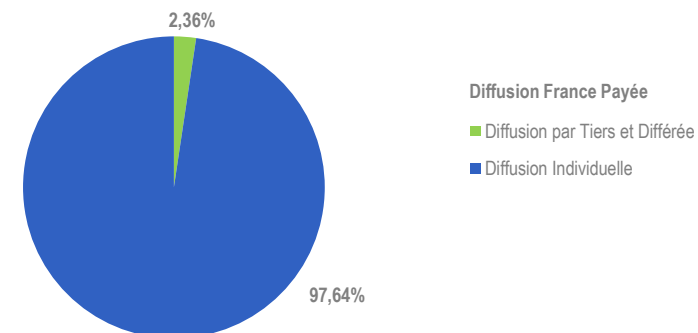
évolution  
2011 / 2010

-4,39%

### Evolution des types de diffusion - Diffusion France Payée



### Répartition Diffusion Individuelle - Diffusion par Tiers et Différée



## PRESSE HEBDOMADAIRE REGIONALE 2011

7 Jours - Les Petites Affiches de Bretagne  
 L'Abeille de la Ternoise  
 L'Action Républicaine Nogent le Rotrou  
 Les Affiches de Grenoble et du Dauphiné  
 L'Ami des Foyers Chrétiens  
 L'Ami du Peuple  
 L'Angérien Libre  
 L'Avenir de l'Artois  
 Le Bonhomme Picard  
 Le Bulletin de l'Arrond. de Rouen Darnetal  
 Bulletin d'Espalion  
 Le Chatillonnais et l'Auxois  
 La Chronique Républicaine Fougères  
 Le Courrier - La Gazette  
 Le Courrier - L'Indépendant - Les hebdo du Haut-Jura  
 Le Courrier Cauchois  
 Le Courrier de Fourmies  
 Le Courrier de la Mayenne  
 Le Courrier de l'Eure  
 Le Courrier de Mantes  
 Le Courrier des Yvelines  
 Le Courrier du Loiret  
 Le Courrier du Pays de Retz  
 Le Courrier Indépendant de Loudéac  
 Le Courrier Vendéen  
 Le Crestois  
 Le Démocrate Indépendant de Bergerac  
 Le Démocrate Vernonnais  
 La Dépêche d'Evreux / Louviers / Verneuil  
 La Dépêche du Bassin d'Arcachon  
 La Dépêche du Pays de Bray  
 Drôme Hebdo  
 L'Echo Charitois  
 L'Echo d'Ancenis et du Vignoble  
 L'Echo de Brou  
 L'Echo de la Lys  
 L'Echo de la Presqu'île Guérandaise  
 L'Echo de l'Armor et de l'Argoat  
 L'Echo du Berry  
 L'Echo du Thelle  
 L'Echo-Le Régional d'Enghien  
 L'Echo-Le Valentinois  
 Les Echos du Touquet  
 L'Eclaireur Brayon  
 L'Eclaireur Châteaubriant  
 L'Eclaireur de Gamaches  
 L'Eclaireur du Gâtinais et du Centre  
 Eco Plus 21

L'Essor Bigourdan de Lourdes  
 L'Essor Isère  
 L'Essor Loire  
 L'Essor Rhône  
 L'Essor Sarladais  
 L'Essor Savoyard 73  
 L'Essor Savoyard 74  
 Eure Infos  
 L'Eveil de Lisieux-Côte  
 L'Eveil de Pont Audemer  
 L'Eveil Hebdo  
 L'Eveil Normand  
 Le Faucigny  
 La Gazette de la Loire  
 La Gazette de la Manche  
 La Gazette de Montpellier  
 La Gazette de Nîmes  
 La Gazette de Sète Mensuelle  
 La Gazette de Thiers et Ambert  
 La Gazette du Centre Morbihan  
 La Gazette du Midi  
 La Gazette du Morvan  
 La Gazette L'Hebdo du Val d'Oise  
 Haut Anjou  
 Haute Gironde  
 Haute Saintonge  
 L'Hebdo de Charente Maritime  
 L'Hebdo de L'Ardèche - Terre Vivaroise  
 L'Hebdo de Sèvre et Maine  
 L'Hebdo des Savoie  
 L'Hebdomadaire d'Armor  
 L'Impartial de la Drôme  
 L'Impartial des Andelys  
 L'Indépendant de l'Yonne  
 L'Indépendant du Louhannais et du Jura  
 L'Indépendant du Pas de Calais  
 L'Indicateur des Flandres  
 L'Informateur d'Eu  
 Informateur Judiciaire  
 Les Informations Dieppoises  
 Les Infos - Pays de Ploërmel  
 Les Infos - Pays de Redon  
 Le Journal d'Abbeville  
 Le Journal de Gien  
 Le Journal de Ham  
 Le Journal de l'Orne  
 Le Journal de Millau  
 Le Journal de Montreuil

Le Journal de Tournon-Tain  
 Le Journal de Vitry  
 Le Journal d'Elbeuf  
 Le Journal des Flandres  
 Le Journal d'Ici Tam et Lauragais  
 Le Journal du Médoc  
 Liberté 62  
 Liberté Hebdo de Lille  
 Liberté-Le Bonhomme Libre  
 La Lozère Nouvelle  
 La Manche Libre  
 La Marne  
 Marseille l'Hebdo  
 La Maurienne  
 Le Mémorial de l'Isère  
 Le Messenger Thonon  
 Les Nouvelles - L'Echo Fléchois  
 Les Nouvelles de Falaise  
 L'Observateur de Beauvais  
 L'Observateur de l'Arrageois  
 L'Observateur de l'Avesnois  
 L'Observateur du Cambrésis  
 L'Observateur du Douaisis  
 L'Observateur du Valenciennois  
 Oise Hebdo  
 L'Orne Combattante  
 L'Orne Hebdo  
 Le Patriote Beaujolais  
 Le Pays Briard  
 Le Pays d'Auge  
 Le Pays d'Entre Loire et Rhône  
 Le Pays Gessien  
 Le Pays Malouin  
 Le Pays Roannais  
 Le Penthivère  
 Le Perche  
 Le Petit Bleu des Côtes d'Armor  
 Le Petit Journal Comminges - Sud Garonne  
 Les Petites Affiches de la Loire  
 Les Petites Affiches des Alpes-Maritimes  
 Les Petites Affiches Lyonnaises  
 Le Phare Dunkerquois  
 Le Ploërmelais  
 Pontivy Journal  
 La Presse d'Armor  
 La Presse de Gray  
 La Presse de Vesoul  
 Le Publicateur Libre

La Renaissance - Le Bessin  
 La Renaissance de Saône et Loire  
 Renouveau du Puy  
 Le Républicain de l'Essonne  
 Le Républicain Lot & Garonne  
 Le Républicain Sud Gironde  
 La République de Seine-et-Marne  
 Le Résistant de Libourne  
 Le Réveil de Berck  
 Le Réveil de Neufchâtel en Bray  
 Le Réveil du Vivarais  
 Le Réveil Normand  
 La Ruche de Brioude  
 Les Sables - Vendée Journal  
 La Sambre - La Frontière  
 Sarre Hebdo  
 La Savoie  
 La Semaine dans le Boulonnais  
 La Semaine de l'Allier  
 La Semaine de Metz - Thionville - Moselle  
 La Semaine des Ardennes  
 La Semaine des Pyrénées  
 La Semaine du Pays Basque  
 Le Semeur Hebdo  
 La Tarentaise Hebdo  
 Le Tam Libre  
 La Thiérache  
 Le Tout Lyon en Rhône-Alpes  
 Toutes les Nouvelles de Versailles  
 Le Trégor  
 Tribune Bulletin Côte d'Azur  
 La Tribune de Montélimar  
 La Tribune de Vienne et de l'Isère  
 La Tribune Républicaine de Bellegarde  
 La Vie Corrézienne  
 La Vie Nouvelle  
 La Vie Quercynoise  
 Le Villefranchois  
 La Voix - Le Bocage  
 Voix de la Haute-Marne  
 La Voix de l'Ain  
 La Voix du Cantal  
 La Voix du Jura  
 La Voix du Sancerrois

**Membre sortant :**  
 Liberté d'Arles - L'Homme de Bronze

## PERFORMANCES

### Total de la diffusion 2011

	France	Etranger	France + Etranger
Diffusion payée	1 763 980 993	65 000 700	1 828 981 693
Répartition	96,45%	3,55%	
Diffusion non payée	31 497 866	882 938	32 380 804
Diffusion Totale	1 795 478 859	65 883 638	1 861 362 497

### Répartition de la diffusion France payée 2011

Ventes	940 084 817
Abonnements	603 099 631
Portage	205 913 005
Diffusion Différée Payée	12 081 629
Versions Numériques	2 801 911

### Les plus fortes diffusions 2011

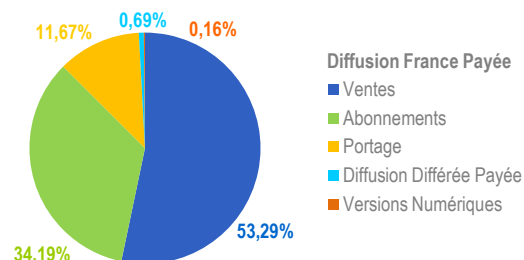
DFP par numéro	Podium 2011
Télé Z	1 481 233
Télé 7 Jours	1 371 053
Dossier Familial	1 124 434
Télé Star	1 037 954
Télé Loisirs	1 026 936
TV Grandes Chaînes	1 005 264
Télé 2 Semaines	1 003 514
Notre Temps	900 712
Femme Actuelle	898 822
Pleine Vie	843 647

Supplément TV	
TV Magazine	5 748 545

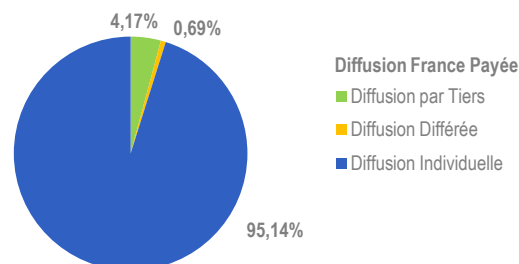
Supplément Féminin	
Version Fémina	3 293 809

## REPARTITIONS 2011

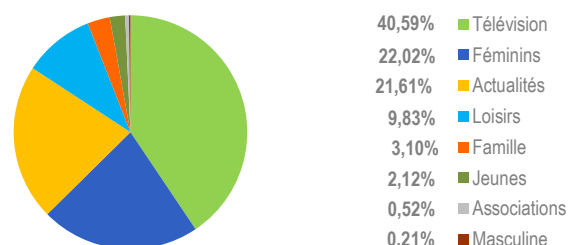
### Répartition par canal de diffusion



### Répartition Diffusion Individuelle - Diffusion par Tiers et Différée

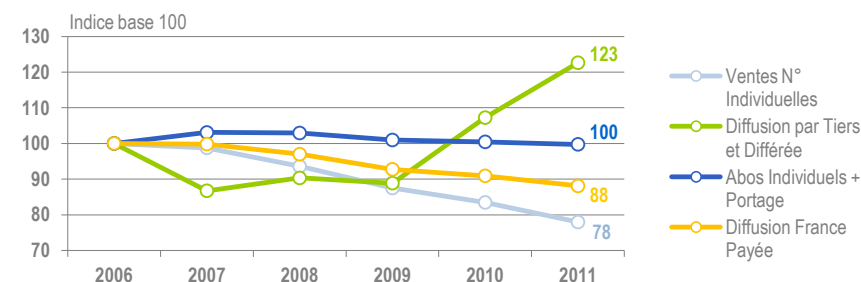


### Répartition par secteur

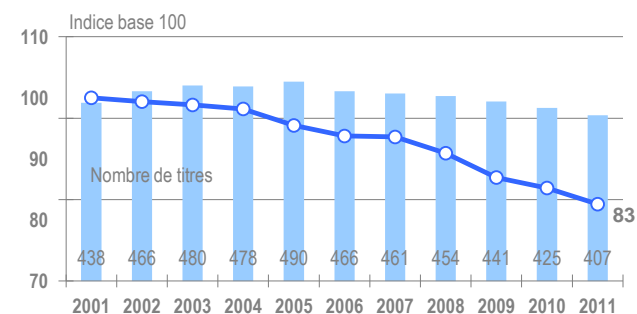


## EVOLUTIONS

### Evolution des types de diffusion - Diffusion France Payée



### Evolution annuelle sur 10 ans - Diffusion France Payée



évolution  
2011 / 2010

-3,11%

## PERFORMANCES

### Total de la diffusion OJD 2011

	France	Etranger	France + Etranger
Diffusion payée	96 064 164	7 805 858	103 870 022
Répartition	92,48%	7,52%	
Diffusion non payée	1 147 723	155 043	1 302 766
Diffusion Totale	97 211 887	7 960 901	105 172 788

### Répartition de la diffusion France payée 2011

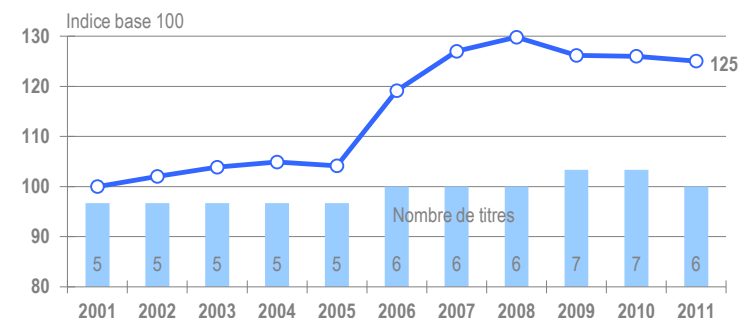
Ventes	27 989 521
Abonnements	66 083 817
Portage	1 428 018
Diffusion Différée Payée	-
Versions Numériques	562 808

### Les plus fortes diffusions 2011

Diffusion France Payée par numéro	Podium 2011
Le Nouvel Observateur	503 573
L'Express	436 617
Le Point	408 481
Marianne	255 945
Courrier International	195 460

## EVOLUTIONS

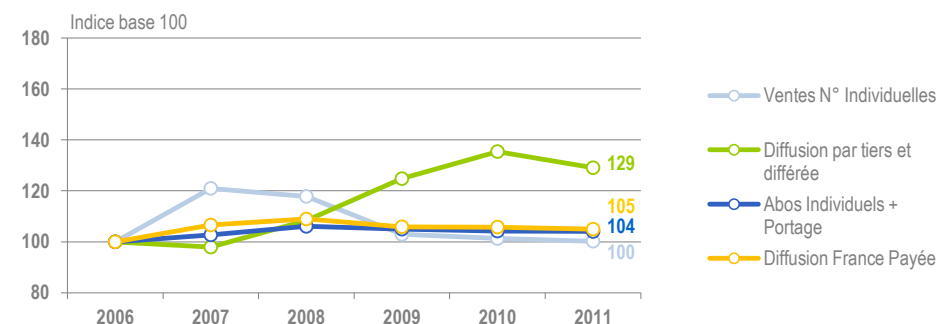
### Evolution annuelle sur 10 ans - Diffusion France Payée



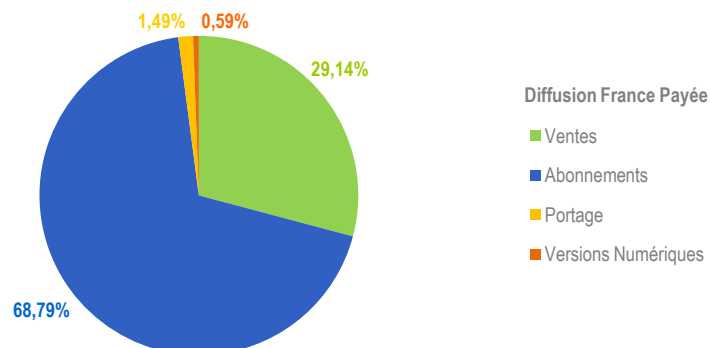
évolution  
2011 / 2010

-0,76%

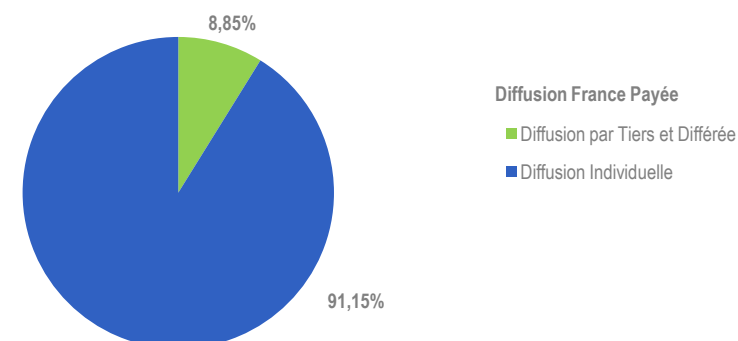
### Evolution des types de diffusion - Diffusion France Payée



### Répartition par canal de diffusion



### Répartition Diffusion Individuelle - Diffusion par Tiers et Différée



## **PRESSE NEWS 2011**

Courrier International  
L'Express  
Marianne  
Le Nouvel Observateur  
Le Point  
Valeurs Actuelles

### **Membre sortant :**

ParisBerlin

PERFORMANCES

Total de la diffusion OJD 2011

	France	Etranger	France + Etranger
Diffusion payée	118 781 465	12 270 984	131 052 449
Répartition	90,64%	9,36%	
Diffusion non payée	2 697 826	44 323	2 742 149
Diffusion Totale	121 479 291	12 315 307	133 794 598

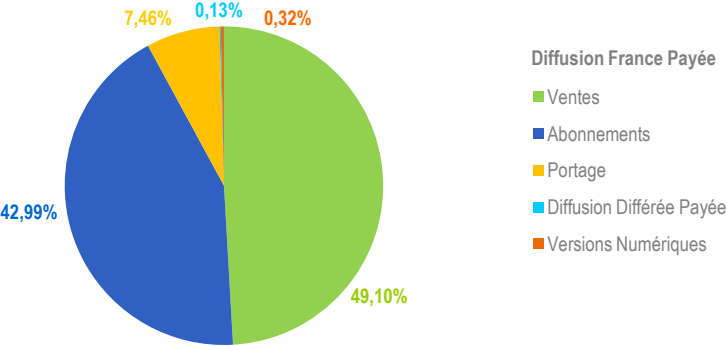
Répartition de la diffusion France payée 2011

Ventes	58 317 235
Abonnements	51 068 849
Portage	8 855 069
Diffusion Différée Payée	156 946
Versions Numériques	383 366

Les plus fortes diffusions 2011

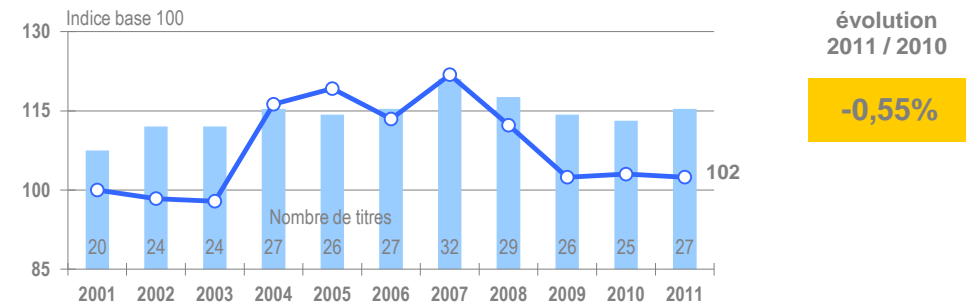
Diffusion France Payée par numéro	Podium 2011
Paris Match	620 214
Le Figaro Magazine	431 626
I Comme Info	260 744
Le Monde Magazine	247 809
Le Nouveau Détective	230 052

Répartition par canal de diffusion

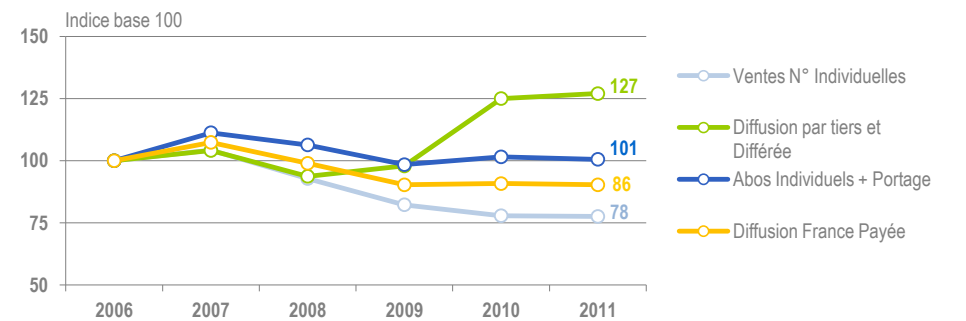


EVOLUTIONS

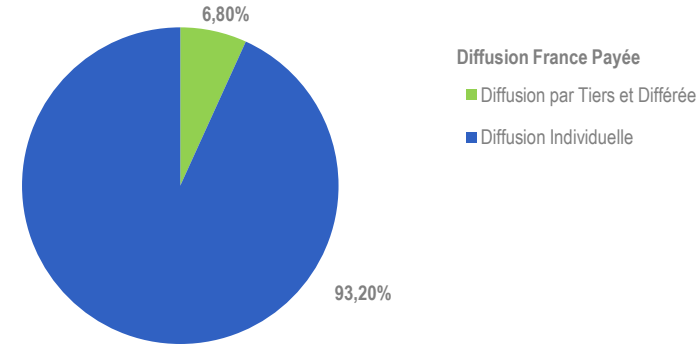
Evolution annuelle sur 10 ans - Diffusion France Payée



Evolution des types de diffusion - Diffusion France Payée



Répartition Diffusion Individuelle - Diffusion par Tiers et Différée



## PRESSE D'ACTUALITE GENERALE, ACTUALITE JUDICIAIRE ET SOCIETE 2011

Afrique Magazine - AM  
Alternatives Internationales  
Books  
Choc  
Famille Chrétienne  
Le Figaro Magazine  
Les Inrockuptibles  
L'itinérant  
I Comme Info  
Jeune Afrique  
Le Journal du Palais de Bourgogne  
Manière de Voir - Le Monde Diplomatique  
Le Monde des Religions  
Le Monde Diplomatique  
Le Monde Magazine  
Le Nouveau Détective  
Paris Match  
Paris Match - Edition Belgique  
Pèlerin  
Philosophie Magazine  
Réponse à Tout !  
Le Spectacle du Monde  
La Tribune de Lyon  
La Vie  
VSD

### **Nouveaux Membres :**

Polka Magazine  
La Revue



PERFORMANCES

Total de la diffusion 2011

	France	Etranger	France + Etranger
Diffusion payée	39 795 196	556 509	40 351 705
Répartition	98,62%	1,38%	
Diffusion non payée	1 843 869	426 558	2 270 427
Diffusion Totale	41 639 065	983 067	42 622 132

Répartition de la diffusion France payée 2011

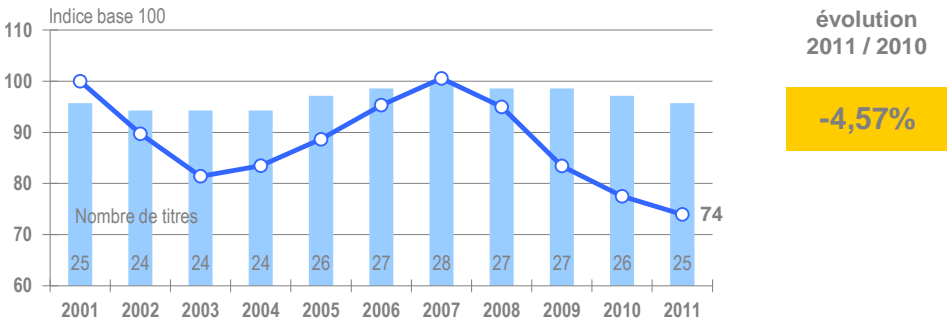
Ventes	8 655 875
Abonnements	30 123 721
Portage	614 025
Diffusion Différée Payée	268 014
Versions Numériques	133 561

Les plus fortes diffusions 2011

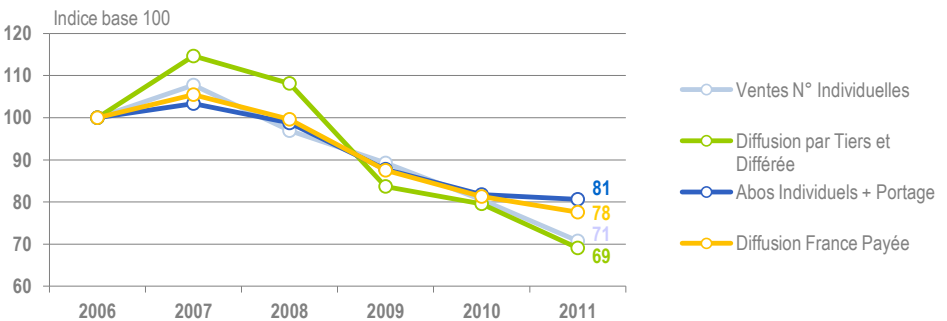
Diffusion France Payée par numéro	Podium 2011
Le Particulier	451 737
Capital	311 906
Challenges	232 048
Mieux Vivre Votre Argent	223 128
L'Expansion	138 202

EVOLUTIONS

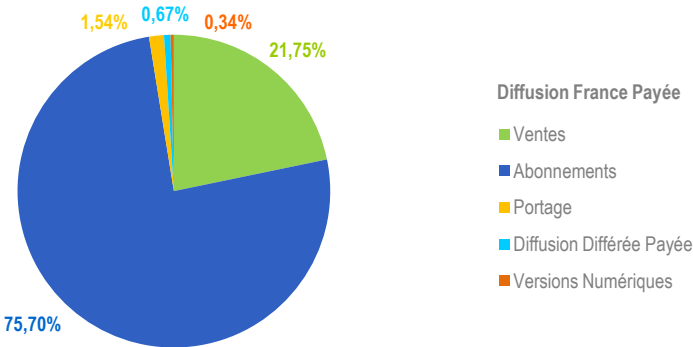
Evolution annuelle sur 10 ans - Diffusion France Payée



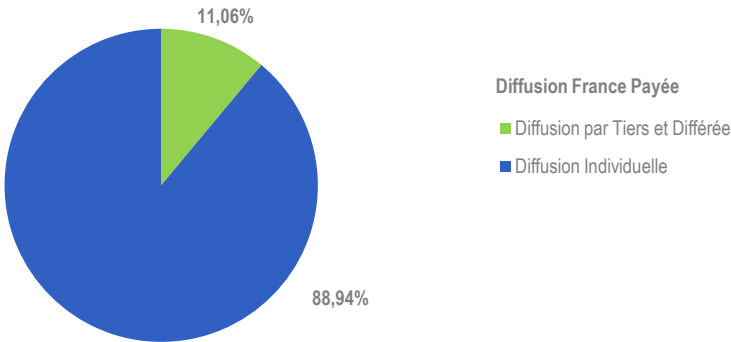
Evolution des types de diffusion - Diffusion France Payée



Répartition par canal de diffusion



Répartition Diffusion Individuelle - Diffusion par Tiers et Différée



## **PRESSE DE L'ECONOMIE, DES AFFAIRES ET DES FINANCES 2011**

Alternatives Economiques  
Capital  
Challenges  
Création d'Entreprise Magazine  
Documents 71  
Enjeux-Les Echos  
Entreprendre  
L'Entreprise  
L'Expansion  
Le Guide Pratique du Contribuable  
ICF-L'Argus des Commerces  
Intérêts Privés  
Investir Le Journal des Finances  
Investir Magazine  
Le Journal de l'Emploi  
Management  
Mieux Vivre Votre Argent  
Moneyweek  
Le Nouvel Economiste  
Partenaires Savoie  
Le Particulier  
Présences CCI Grenoble  
Le Revenu Hebdo Bourse  
Le Revenu Mensuel Placements  
Trends

### **Membre sortant :**

Le Journal des Finances

## PERFORMANCES

### Total de la diffusion 2011

	France	Etranger	France + Etranger
Diffusion payée	126 549 075	12 450 486	138 999 561
Répartition	91,04%	8,96%	
Diffusion non payée	521 039	17 115	538 154
Diffusion Totale	127 070 114	12 467 601	139 537 715

### Répartition de la diffusion France payée 2011

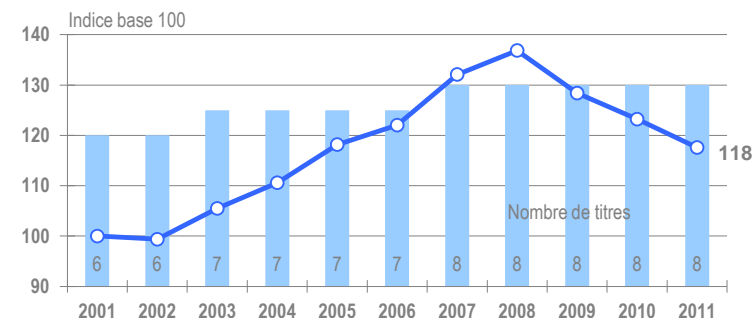
Ventes	108 130 804
Abonnements	17 537 894
Portage	301 929
Diffusion Différée Payée	318 286
Versions Numériques	260 162

### Les plus fortes diffusions 2011

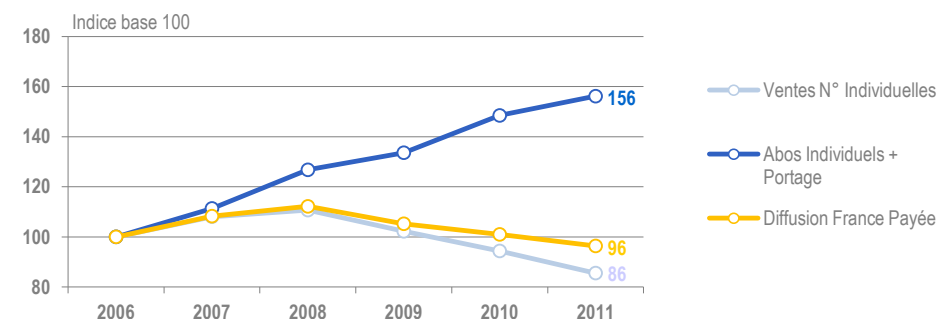
Diffusion France Payée par numéro	Podium 2011
Closer	414 174
Voici	381 028
France Dimanche	365 156
Public	361 615
Ici Paris	320 013

## EVOLUTIONS

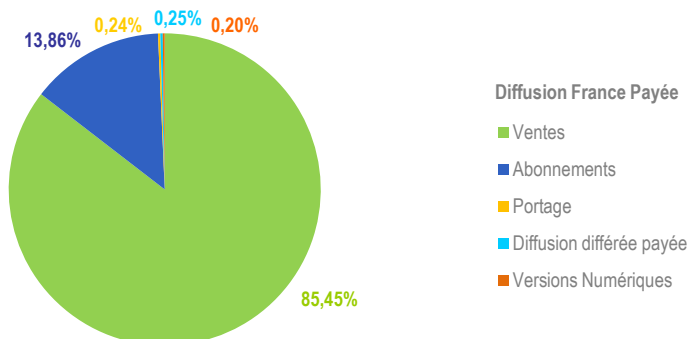
### Evolution annuelle sur 10 ans - Diffusion France Payée



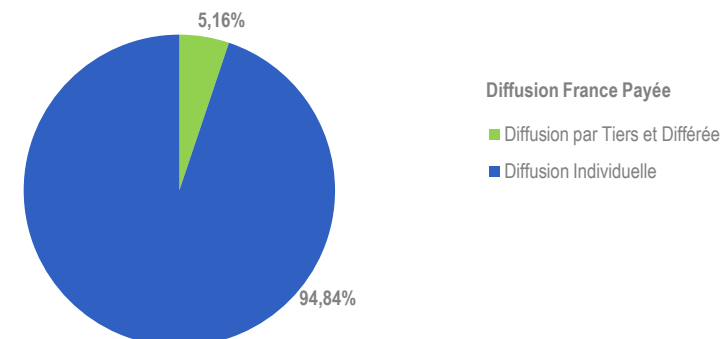
### Evolution des types de diffusion - Diffusion France Payée



## Répartition par canal de diffusion



## Répartition Diffusion Individuelle - Diffusion par Tiers et Différée



## **PRESSE PEOPLE 2011**

Closer

France Dimanche

Gala

Ici Paris

Oops !

Point de Vue

Public

Voici

## PERFORMANCES

### Total de la diffusion 2011

	France	Etranger	France + Etranger
Diffusion payée	715 987 401	6 685 786	722 673 187
Répartition	99,07%	0,93%	
Diffusion non payée	8 769 594	32 359	8 801 953
Diffusion Totale	724 756 995	6 718 145	731 475 140

### Répartition de la diffusion France payée 2011

Ventes	372 809 152
Abonnements	220 227 936
Portage	122 806 739
Versions Numériques	143 574

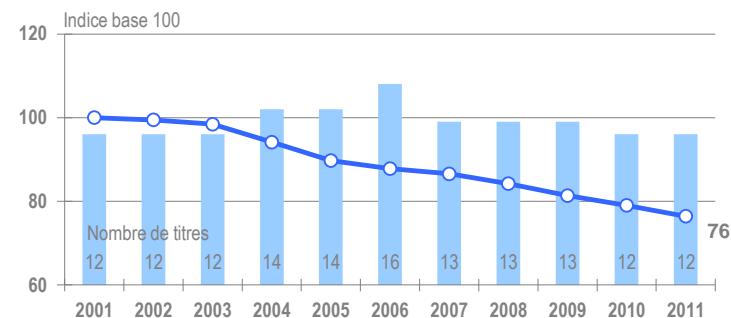
### Les plus fortes diffusions 2011

Diffusion France Payée par numéro	Podium 2011
Télé Z	1 481 233
Télé 7 Jours	1 371 053
Télé Star	1 037 954
Télé Loisirs	1 026 936
TV Grandes Chaînes	1 005 264
Supplément TV de la Presse Quotidienne	
TV MAGAZINE	5 748 545

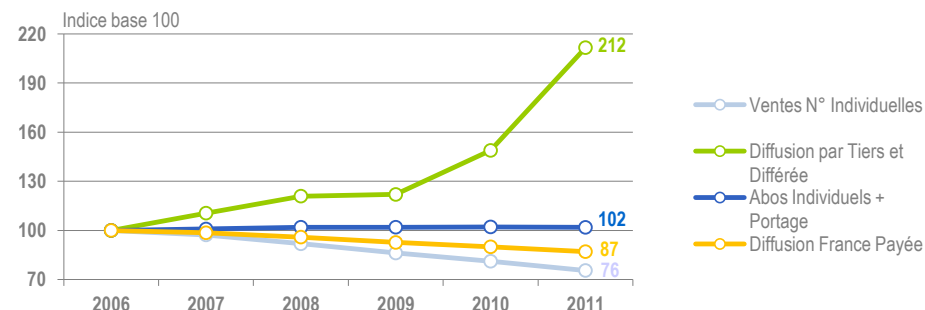
Supplément de 53 titres

## EVOLUTIONS

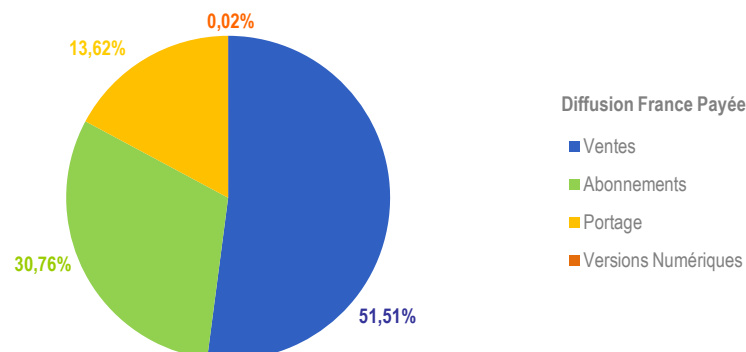
### Evolution annuelle sur 10 ans - Diffusion France Payée



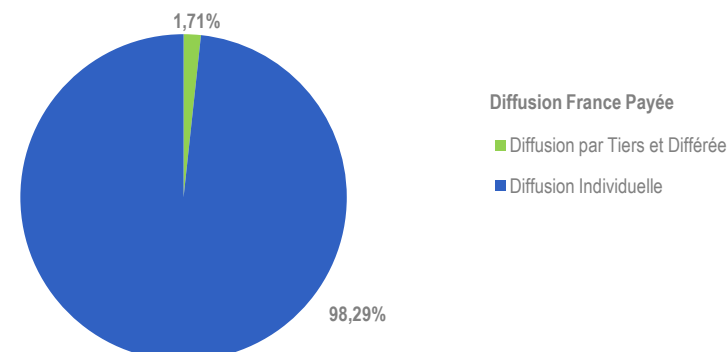
### Evolution des types de diffusion - Diffusion France Payée



## Répartition par canal de diffusion



## Répartition Diffusion Individuelle - Diffusion par Tiers et Différée



## **PRESSE DE LA TELEVISION 2011**

Télé 2 Semaines

Télé 7 Jours

Télé Loisirs

Télé Magazine

Télé Poche

Télé Star

Télé TNT Programmes

Télé Z

Télécable Sat Hebdo

Télérama

TV Grandes Chaînes

TV Magazine

## PERFORMANCES

### Total de la diffusion 2011

	France	Etranger	France + Etranger
Diffusion payée	3 759 842	397 780	4 157 622
Répartition	90,43%	9,57%	
Diffusion non payée	75 264	7 300	82 564
Diffusion Totale	3 835 106	405 080	4 240 186

### Répartition de la diffusion France payée 2011

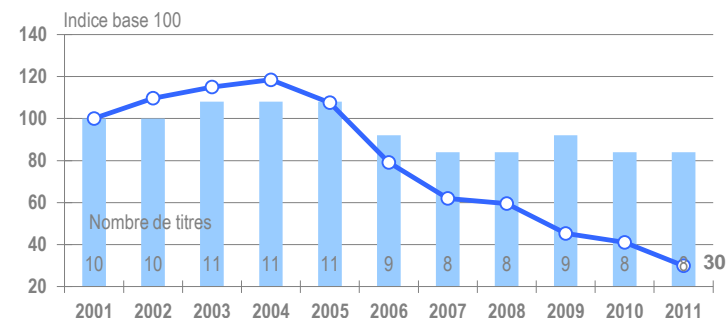
Ventes	2 876 474
Abonnements	594 827
Portage	13 290
Diffusion Différée Payée	213 316
Versions Numériques	61 935

### Les plus fortes diffusions 2011

Diffusion France Payée par numéro	Podium 2011
GQ-Gentlemen's Quarterly	95 781
Fhm	69 245
Men's Health	41 023
Vogue Hommes International	36 882
L'Optimum	35 851

## EVOLUTIONS

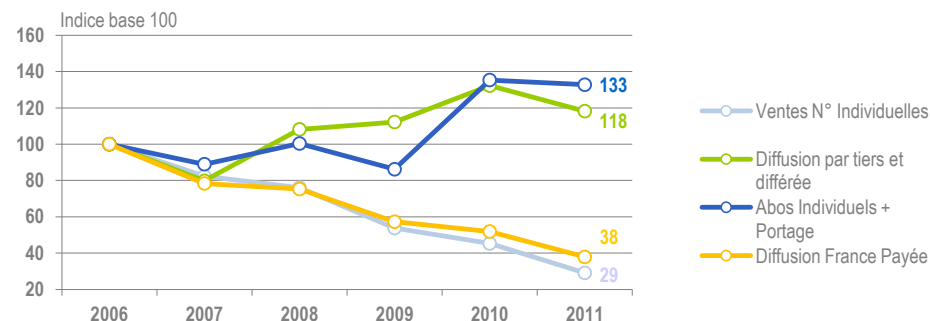
### Evolution annuelle sur 10 ans - Diffusion France Payée



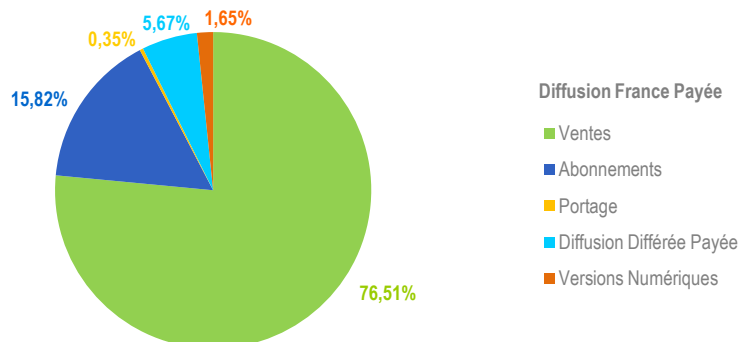
évolution  
2011 / 2010

-27,04%

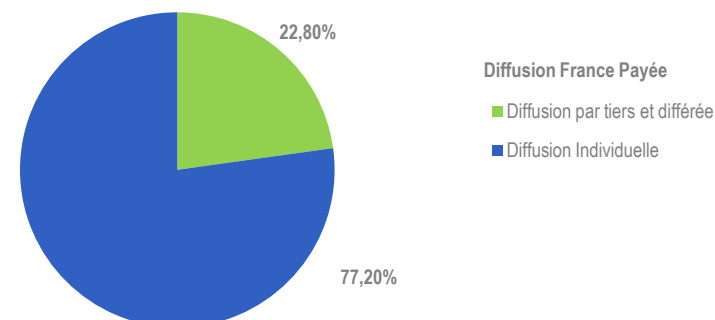
### Evolution des types de diffusion - Diffusion France Payée



## Répartition par canal de diffusion



## Répartition Diffusion Individuelle - Diffusion par Tiers et Différée



## **PRESSE MASCULINE 2011**

Entrevue

Fhm

GQ-Gentlemen's Quarterly

Guts

Men's Health

L'Optimum

Têtu

Vogue Hommes International



## PERFORMANCES

### Total de la diffusion 2011

	France	Etranger	France + Etranger
Diffusion payée	373 812 073	11 394 079	385 206 152
Répartition	97,04%	2,96%	
Diffusion non payée	5 765 536	32 532	5 798 068
Diffusion Totale	379 577 609	11 426 611	391 004 220

### Répartition de la diffusion France payée 2011

Ventes	239 831 547
Abonnements	59 637 594
Portage	69 264 427
Diffusion Différée Payée	4 643 054
Versions Numériques	435 451

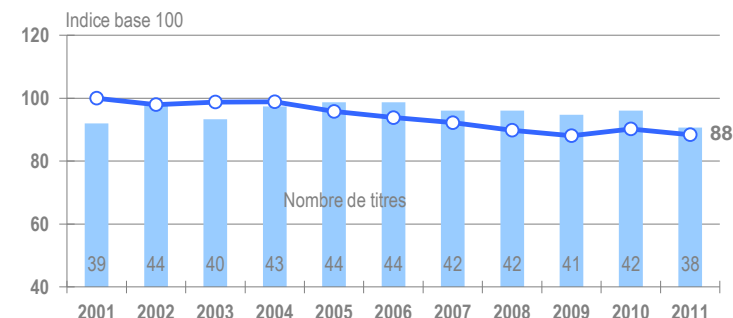
### Les plus fortes diffusions 2011

Diffusion France Payée par numéro	Podium 2011
Femme Actuelle	898 822
Madame Figaro	449 905
Modes & Travaux	444 228
Avantages	441 134
Maxi	433 520
Supplément féminin de la Presse Quotidienne	
Version Fémina	3 293 809

\*Supplément de 34 titres

## EVOLUTIONS

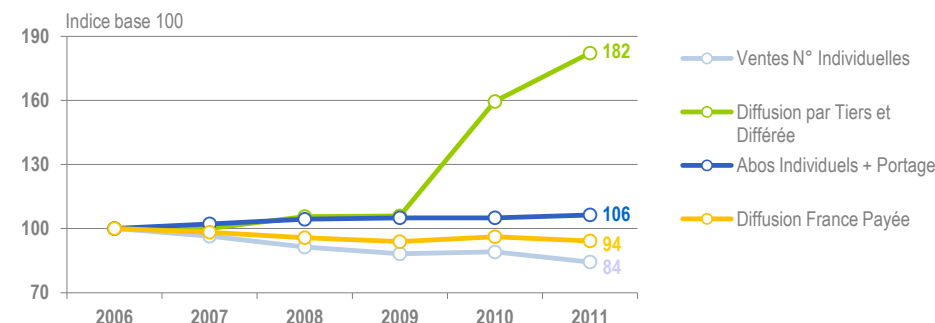
### Evolution annuelle sur 10 ans - Diffusion France Payée



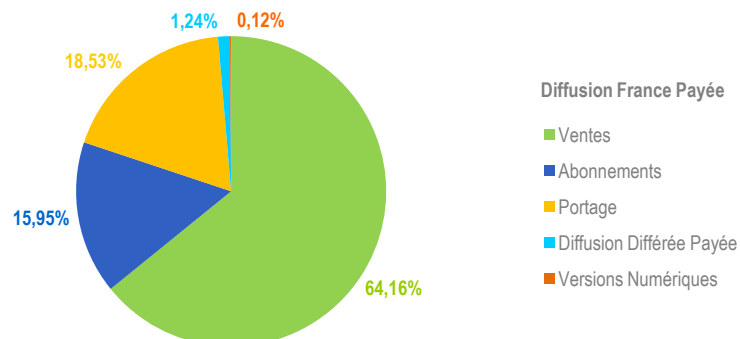
évolution  
2011 / 2010

-2,04%

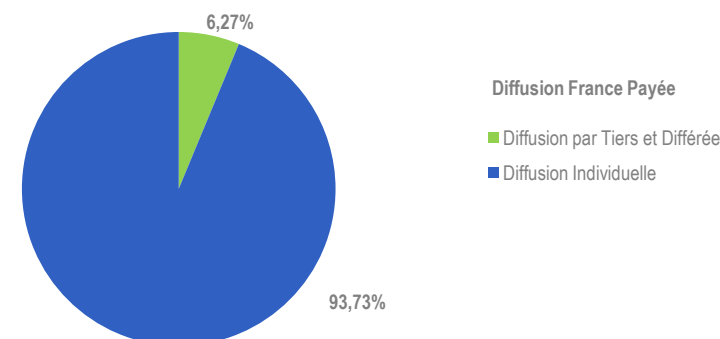
### Evolution des types de diffusion - Diffusion France Payée



## Répartition par canal de diffusion



## Répartition Diffusion Individuelle - Diffusion par Tiers et Différée



## PRESSE FEMININE : GENERALISTE, MODE, BEAUTE ET SANTE 2011

Amina  
Avantages  
Be  
Biba  
Causette  
Citizen K International  
Cosmopolitan  
Elle  
Femme Actuelle  
Glamour  
Grazia  
Jalouse  
Madame Figaro  
Marie Claire  
Marie Claire Idées  
Marie France  
Mariée Magazine  
Marions Nous ! Magazine  
Maxi  
Modes & Travaux  
Nous Deux  
L'Officiel 1000 Modèles  
L'Officiel de la Couture  
Oui Magazine  
Plantes et Santé  
Prima  
Psychologies Magazine  
Quelle Santé  
Questions de Femmes  
Santé Magazine  
Style Papers  
Top Santé  
Version Fémina

Vie Pratique Féminin  
Vie Pratique Santé  
Vogue Hors-Série "Collections"  
Vogue Paris  
Votre Beauté

### **Membres sortants :**

Envy  
girls !  
Public Look  
Vie Pratique Madame

## PERFORMANCES

### Total de la diffusion 2011

	France	Etranger	France + Etranger
Diffusion payée	54 672 361	244 235	54 916 596
Répartition	99,56%	0,44%	
Diffusion non payée	2 897 097	4 919	2 902 016
Diffusion Totale	57 569 458	249 154	57 818 612

### Répartition de la diffusion France payée 2011

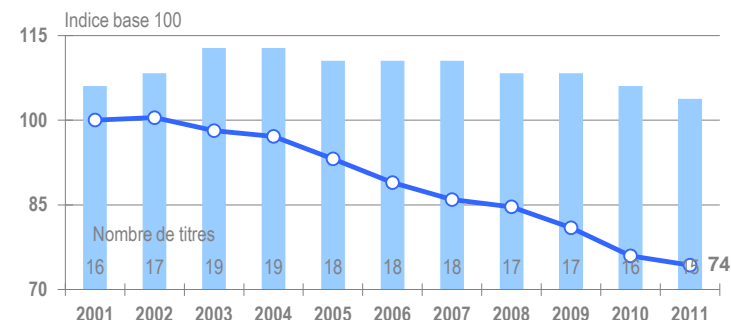
Ventes	9 830 806
Abonnements	42 985 505
Portage	27 239
Diffusion Différée Payée	1 818 045
Versions Numériques	10 766

### Les plus fortes diffusions 2011

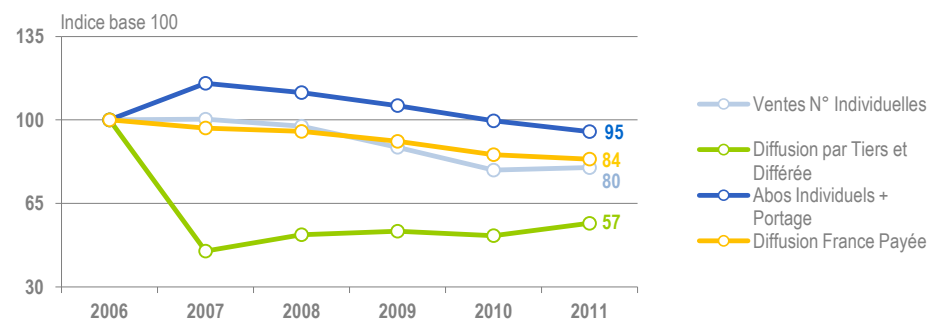
Diffusion France Payée par numéro	Podium 2011
Dossier Familial	1 124 434
Notre Temps	900 712
Pleine Vie	843 647
Famille et Education - Magazine de l'APEL	801 849
Viva - Entre Nous La Vie	499 966

## EVOLUTIONS

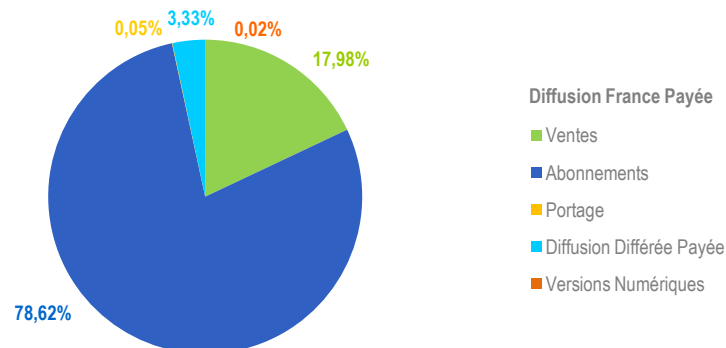
### Evolution annuelle sur 10 ans - Diffusion France Payée



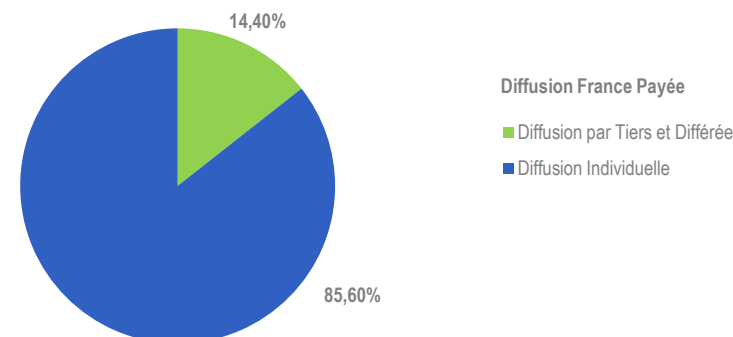
### Evolution des types de diffusion - Diffusion France Payée



### Répartition par canal de diffusion



### Répartition Diffusion Individuelle - Diffusion par Tiers et Différée



## **PRESSE DE LA FAMILLE : GENERALISTE, PARENTALE ET SENIOR 2011**

Dossier Familial

Enfant Magazine

Famili

Famille et Education - Magazine de l'APEL

Infobébés

Infocrèche Magazine

Maman !

Midi Mut

Mutualistes Objectifs et Action

Neuf Mois

Notre Temps

Parents

Pleine Vie

Sélection Reader's Digest

Viva - Entre Nous La Vie

### **Membre sortant :**

La Voix des Parents

PERFORMANCES

Total de la diffusion 2011

	France	Etranger	France + Etranger
Diffusion payée	8 881 705	790 979	9 672 684
Répartition	91,82%	8,18%	
Diffusion non payée	242 501	12 167	254 668
Diffusion Totale	9 124 206	803 146	9 927 352

Répartition de la diffusion France payée 2011

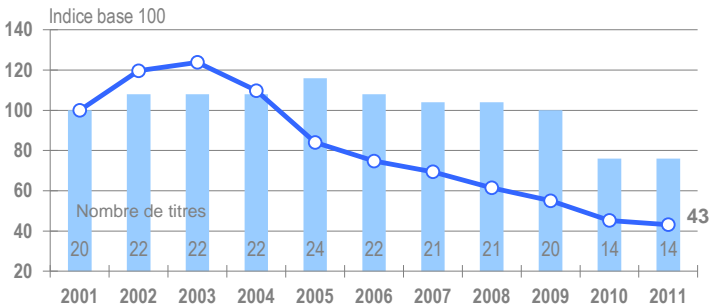
Ventes	1 353 519
Abonnements	7 455 426
Portage	7 050
Diffusion Différée Payée	49 911
Versions Numériques	15 799

Les plus fortes diffusions 2011

Diffusion France Payée par numéro	Podium 2011
Science & Vie Junior	168 533
Okapi	62 674
Vocabulaire Anglais	51 208
Géo Ado	50 998
Julie	49 580

EVOLUTIONS

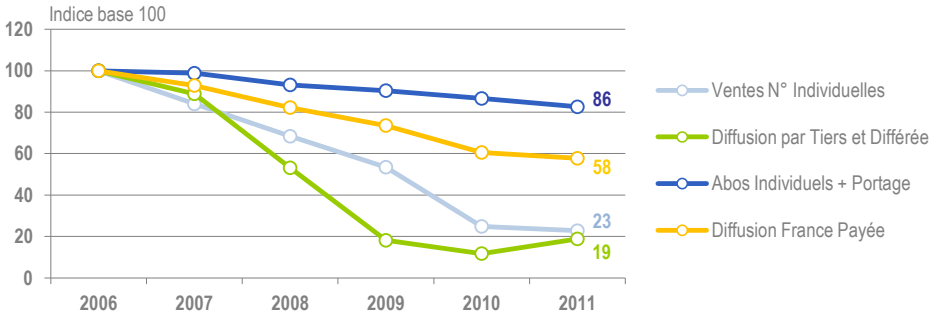
Evolution annuelle sur 10 ans - Diffusion France Payée



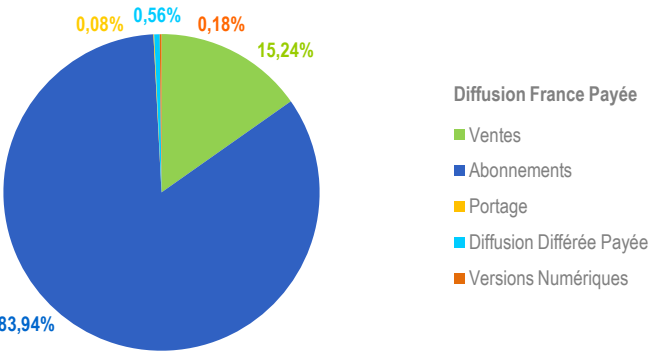
évolution  
2011 / 2010

-4,65%

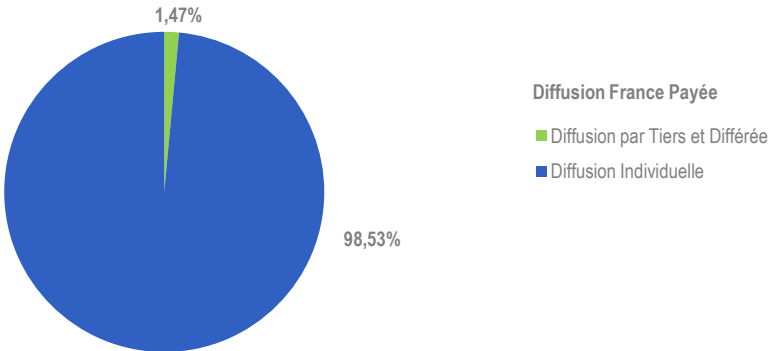
Evolution des types de diffusion - Diffusion France Payée



Répartition par canal de diffusion



Répartition Diffusion Individuelle - Diffusion par Tiers et Différée



## **PRESSE DES ADOLESCENTS, DE L'ENSEIGNEMENT ET DE LA PEDAGOGIE 2011**

Géo Ado

I Love English

Julie

Le Monde des Ados

Okapi

One

Phosphore

Science & Vie Junior

Séries Mag

Today

Vocabulaire Allemand

Vocabulaire Anglais

Vocabulaire Anglais/Anglais

Vocabulaire Espagnol

## PERFORMANCES

### Total de la diffusion 2011

	France	Etranger	France + Etranger
Diffusion payée	28 572 286	3 599 996	32 172 282
Répartition	88,81%	11,19%	
Diffusion non payée	612 126	64 842	676 968
Diffusion Totale	29 184 412	3 664 838	32 849 250

### Répartition de la diffusion France payée 2011

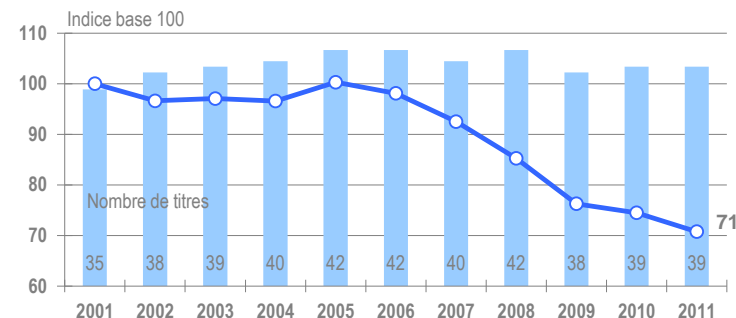
Ventes	7 419 337
Abonnements	20 235 201
Portage	128 940
Diffusion Différée Payée	768 144
Versions Numériques	20 664

### Les plus fortes diffusions 2011

Diffusion France Payée par numéro	Podium 2010
Super Picsou Géant	136 374
Le Journal de Mickey	133 587
J'Aime Lire	123 682
Pomme d'Api	101 721
Picsou Magazine	98 198

## EVOLUTIONS

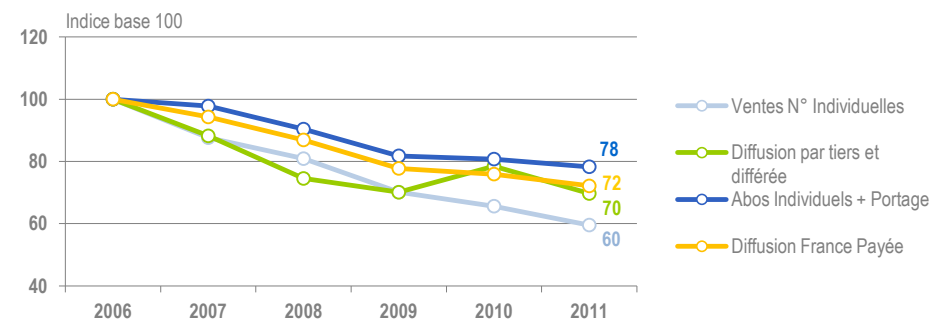
### Evolution annuelle sur 10 ans - Diffusion France Payée



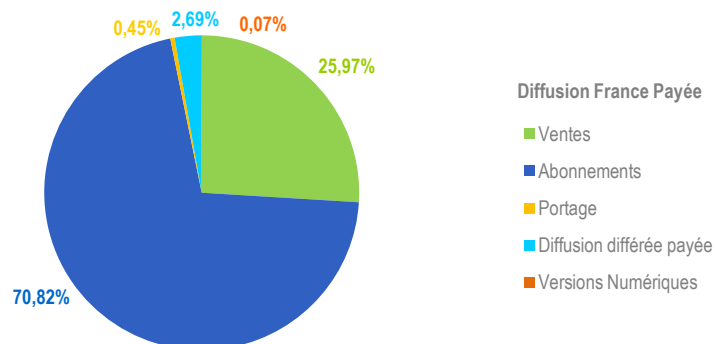
évolution  
2011 / 2010

-5,00%

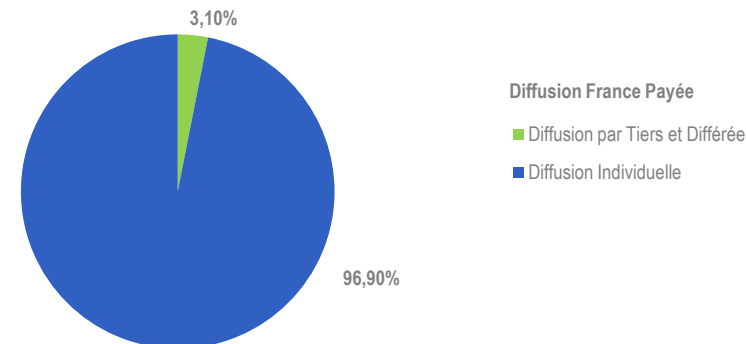
### Evolution des types de diffusion - Diffusion France Payée



### Répartition par canal de diffusion



### Répartition Diffusion Individuelle - Diffusion par Tiers et Différée



## PRESSE DES ENFANTS, DE LA BANDE DESSINEE ET DES ILLUSTRÉS 2011

Abricot	Toupie
Astrapi	Wakou
Babar	Wapiti
Bambi	Winnie
Les Belles Histoires de Pomme d'Api	Witch Mag
Disney's Princesse	Youpi
D Lire	
Images Doc	
J'Aime Lire	
J'Apprends à Lire	
Je Bouquine	
Je Lis Déjà	
Je Lis des Histoires Vraies	
Le Journal de Mickey	
Kid Paddle	
Littlest Petshop	
Manon	
Mes Premiers J'Aime Lire	
Mickey Parade Géant	
Mille et Une Histoires	
Moi Je Lis	
Picoti	
Picsou Magazine	
Pirouette	
Pomme d'Api	
Popi	
Les P'Tites Princesses	
Les P'Tites Sorcières	
Science & Vie Découvertes	
Spider-Man Magazine	
Spirou	
Super Picsou Géant	
Toboggan	



## PERFORMANCES

### Total de la diffusion 2011

	France	Etranger	France + Etranger
Diffusion payée	14 643 573	628 668	15 272 241
Répartition	95,88%	4,12%	
Diffusion non payée	328 703	1 584	330 287
Diffusion Totale	14 972 276	630 252	15 602 528

### Répartition de la diffusion France payée 2011

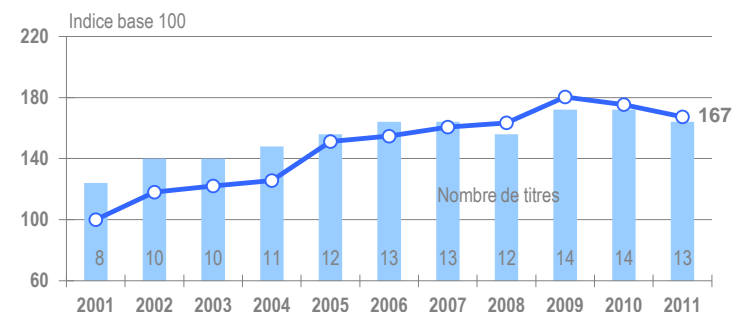
Ventes	10 857 512
Abonnements	3 565 199
Portage	70 580
Diffusion Différée Payée	111 154
Versions Numériques	39 128

### Les plus fortes diffusions 2011

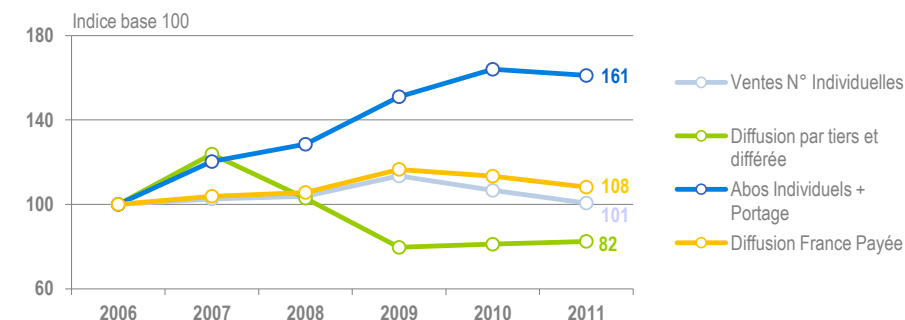
Diffusion France Payée par numéro	Podium 2011
Maxi Cuisine	231 877
Régál	191 188
Vie Pratique Gourmand	182 596
Elle à Table	163 455
Cuisine Actuelle	159 116

## EVOLUTIONS

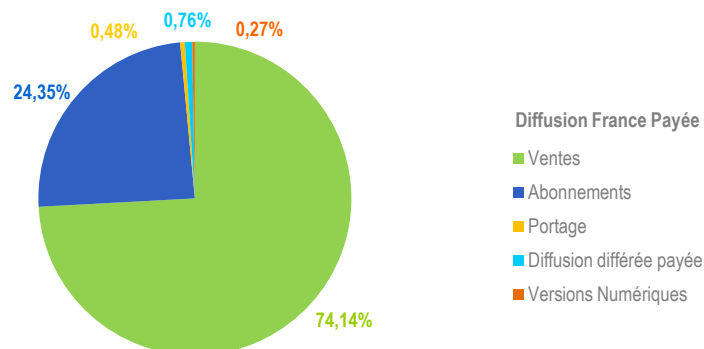
### Evolution annuelle sur 10 ans - Diffusion France Payée



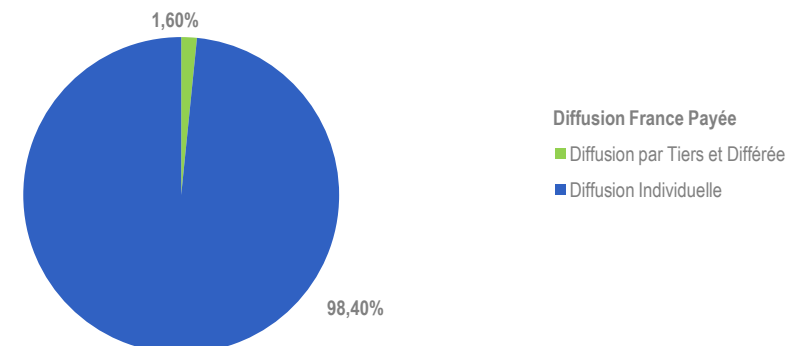
### Evolution des types de diffusion - Diffusion France Payée



### Répartition par canal de diffusion



### Répartition Diffusion Individuelle - Diffusion par Tiers et Différée



## **PRESSE DE LA CUISINE 2011**

Cuisine Actuelle  
Cuisine Actuelle Hors-Série  
Cuisine et Vins de France  
Elle à Table  
Gala Gourmand  
Maxi Cuisine  
Maxi Cuisine Hors-Série  
Régál  
Saveurs  
Télé Loisirs-Guide Cuisine  
Télé Star Cuisine  
Vie Pratique Gourmand

### **Nouveau Membre :**

Marmiton Magazine

### **Membres sortants :**

Cuisine by Cyril Lignac  
Un Dîner Presque Parfait

## PERFORMANCES

### Total de la diffusion 2011

	France	Etranger	France + Etranger
Diffusion payée	36 528 443	2 013 577	38 542 020
Répartition	94,78%	5,22%	
Diffusion non payée	1 341 435	20 745	1 362 180
Diffusion Totale	37 869 878	2 034 322	39 904 200

### Répartition de la diffusion France payée 2011

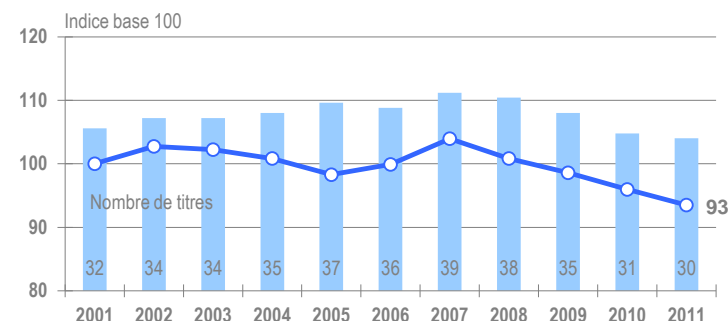
Ventes	12 735 037
Abonnements	21 877 519
Portage	89 403
Diffusion Différée Payée	1 719 254
Versions Numériques	107 230

### Les plus fortes diffusions 2011

Diffusion France Payée par numéro	Podium 2011
Maison Créative	304 733
Détente Jardin	303 113
Art & Décoration	241 818
Rustica Hebdo	226 785
Maison & Travaux	181 000

## EVOLUTIONS

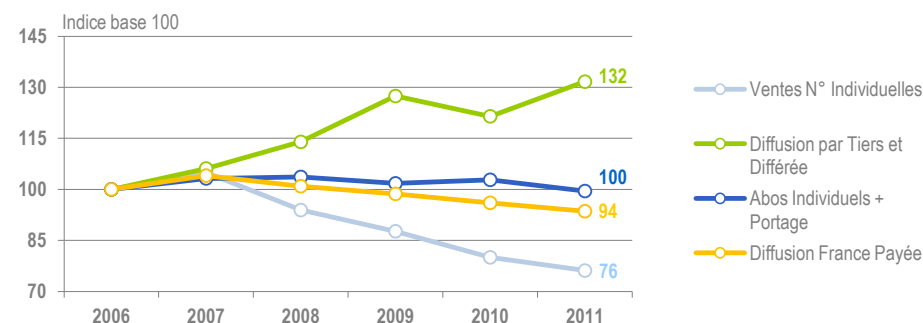
### Evolution annuelle sur 10 ans - Diffusion France Payée



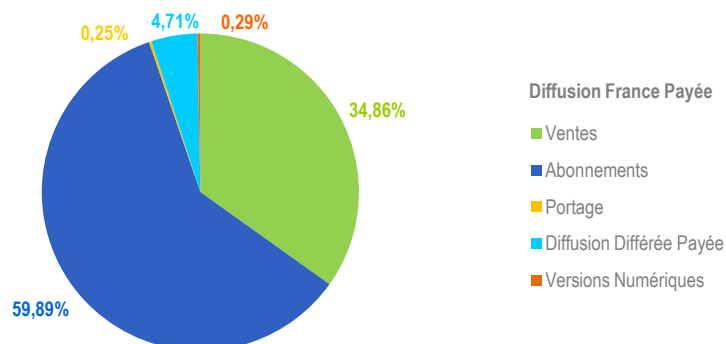
évolution  
2011 / 2010

-2,56%

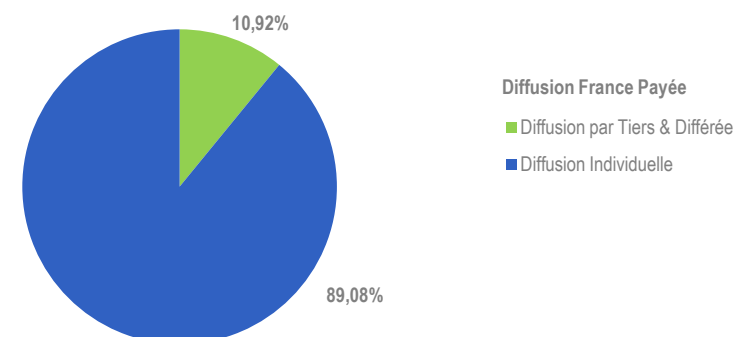
### Evolution des types de diffusion - Diffusion France Payée



### Répartition par canal de diffusion



### Répartition Diffusion Individuelle - Diffusion par Tiers et Différée



## PRESSE DE LA MAISON, DE LA DECORATION, DU BRICOLAGE ET DU JARDIN 2011

AD - Architectural Digest  
AD Collector  
L'Ami des Jardins et de la Maison  
Art & Décoration  
Campagne Décoration  
Détente Jardin  
Elle Décoration  
Idéat  
Le Journal de la Maison  
Maison & Travaux  
Maison Bricolage et Décoration  
Maison Créative  
Maison Française  
Maison Magazine  
Maisons & Décors Méditerranée  
Maisons Coté Est  
Maisons Coté Ouest  
Maisons Coté Sud  
Marie Claire Maison  
Mon Jardin & Ma Maison  
Prima Maison  
Résidences Décoration  
Rustica Hebdo  
Rustica Pratique - Tout en un  
Système D  
La Vie du Jardin et des Jardiniers  
Vivadéco  
Vivre Côté Paris  
VMF - Vieilles Maisons Françaises  
Votre Maison - Votre Jardin

### **Membre sortant :**

100 Idées Déco

## PERFORMANCES

### Total de la diffusion 2011

	France	Etranger	France + Etranger
Diffusion payée	9 162 255	538 604	9 700 859
Répartition	94,45%	5,55%	
Diffusion non payée	656 498	4 033	660 531
Diffusion Totale	9 818 753	542 637	10 361 390

### Répartition de la diffusion France payée 2011

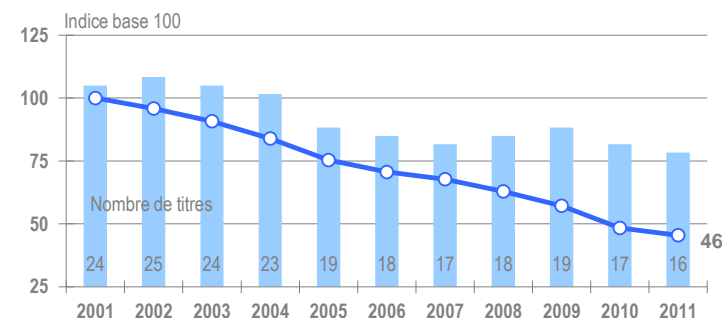
Ventes	2 276 132
Abonnements	6 791 562
Portage	11 920
Diffusion Différée Payée	61 159
Versions Numériques	21 482

### Les plus fortes diffusions 2011

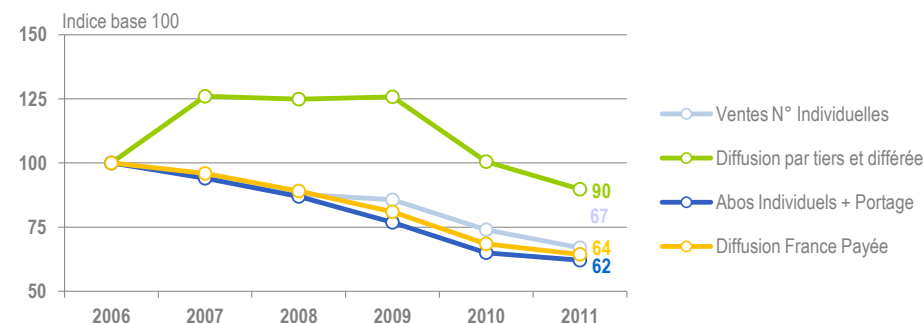
Diffusion France Payée par numéro	Podium 2011
Géo	235 361
Détours en France	113 892
National Géographic	88 022
La Vie du Rail	56 824
Terre Sauvage	40 357

## EVOLUTIONS

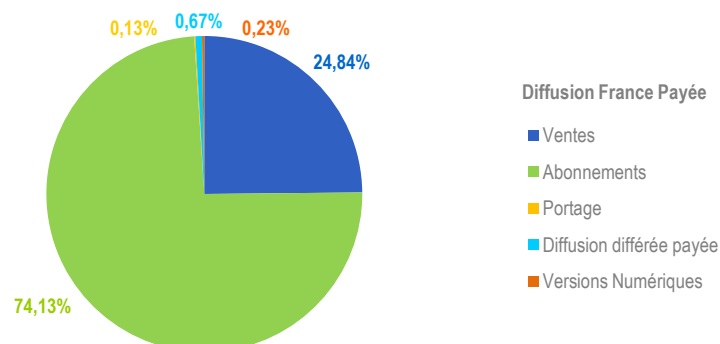
### Evolution annuelle sur 10 ans - Diffusion France Payée



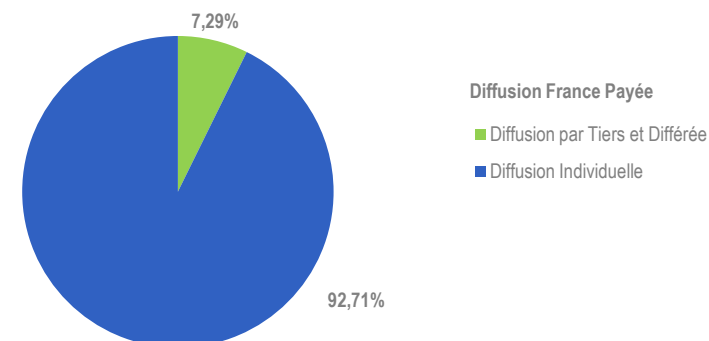
### Evolution des types de diffusion - Diffusion France Payée



### Répartition par canal de diffusion



### Répartition Diffusion Individuelle - Diffusion par Tiers et Différée



## PRESSE DU VOYAGE, DE LA GASTRONOMIE, DU TOURISME ET DES TRANSPORTS 2011

Alpes Loisirs  
Alpes Magazine  
Bretagne Magazine  
Détours en France  
En Alsace  
L'Esprit Village  
Gault Millau  
Géo  
Massif Central Magazine  
National Géographique  
Pyrénées Magazine  
Terre de Vins  
Terre Sauvage  
Terres Catalanes  
Ulysse  
La Vie du Rail

### **Membre sortant :**

Pays Basque Magazine

## PERFORMANCES

### Total de la diffusion 2011

	France	Etranger	France + Etranger
Diffusion payée	42 320 328	1 201 506	43 521 834
Répartition	97,24%	2,76%	
Diffusion non payée	846 892	13 485	860 377
Diffusion Totale	43 167 220	1 214 991	44 382 211

### Répartition de la diffusion France payée 2011

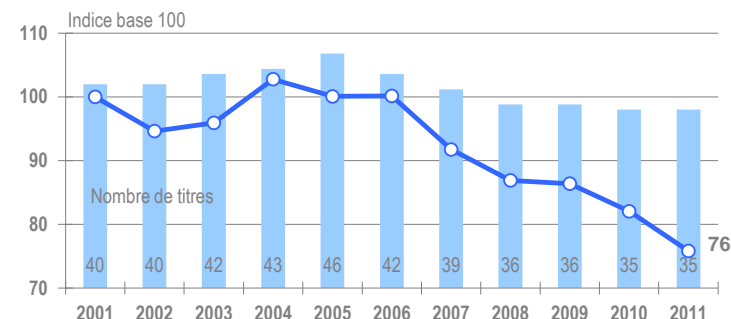
Ventes	31 942 250
Abonnements	8 332 951
Portage	1 839 012
Diffusion Différée Payée	154 135
Versions Numériques	51 980

### Les plus fortes diffusions 2011

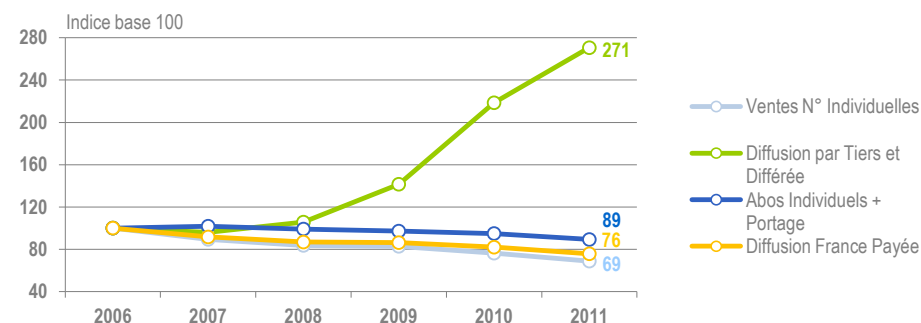
Diffusion France Payée par numéro	Podium 2011
L'Equipe Mag	309 524
France Football	115 157
Midi Olympique Lundi - Rouge	87 632
Onze Mondial	54 230
Vélo Magazine	48 188

## EVOLUTIONS

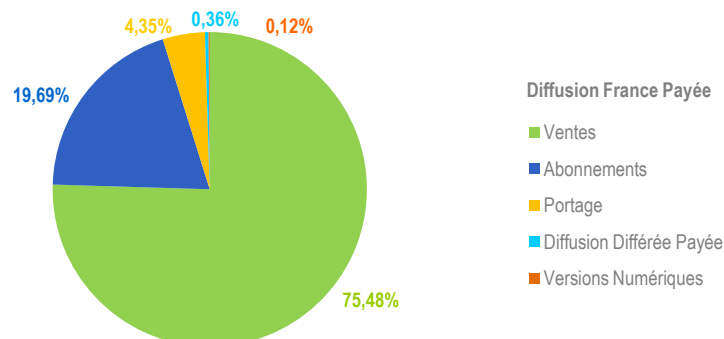
### Evolution annuelle sur 10 ans - Diffusion France Payée



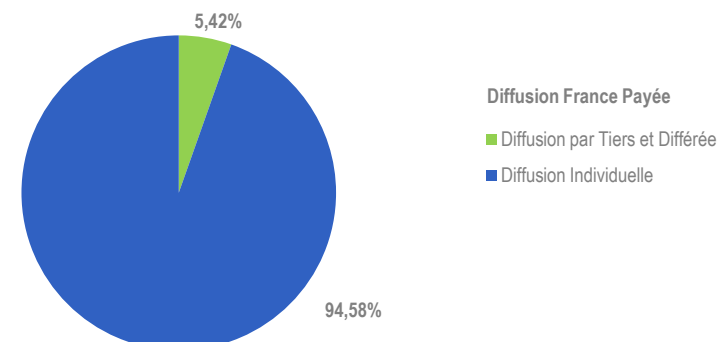
### Evolution des types de diffusion - Diffusion France Payée



### Répartition par canal de diffusion



### Répartition Diffusion Individuelle - Diffusion par Tiers et Différée



## PRESSE DES SPORTS ET DE L'ACTUALITE SPORTIVE 2011

Air Fan  
Apnée  
Bateaux  
Boulisme  
Cheval Magazine  
Cheval Star  
Le Cycle  
L'Equipe Mag  
Fairways  
France Football  
France Football Week-End  
Golf Européen  
Golf Magazine  
Jogging International  
Karaté Bushido  
LotoFoot Magazine  
Midi Olympique Lundi - Rouge  
Midi Olympique Magazine  
Midi Olympique Vendredi - Vert  
La Montagne & Alpinisme

Onze Mondial  
Parapente Magazine  
Planète Foot  
Plongée Magazine  
Plongeurs International  
Subaqua  
Tennis Magazine  
Top Vélo  
Vélo Magazine  
Vélo Tout Terrain  
Vélo Vert  
Voiles & Voiliers  
La Voix des Sports  
VTT Magazine

**Nouveau Membre :**  
Cabotages

**Membre sortant :**  
Le 10sport.com



## PERFORMANCES

### Total de la diffusion 2011

	France	Etranger	France + Etranger
Diffusion payée	32 682 256	1 131 014	33 813 270
Répartition	96,66%	3,34%	
Diffusion non payée	615 155	22 645	637 800
Diffusion Totale	33 297 411	1 153 659	34 451 070

### Répartition de la diffusion France payée 2011

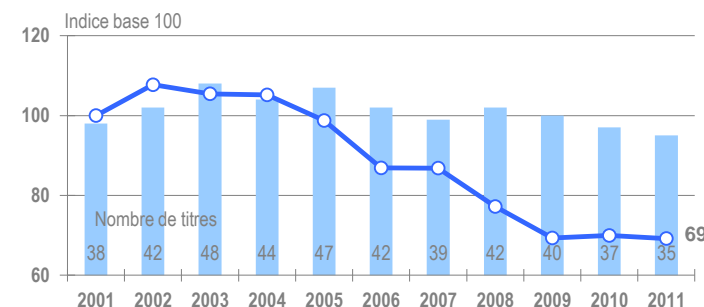
Ventes	18 977 680
Abonnements	12 909 727
Portage	56 311
Diffusion Différée Payée	629 747
Versions Numériques	108 791

### Les plus fortes diffusions 2011

Diffusion France Payée par numéro	Podium 2011
Auto Plus	297 667
Auto Moto	238 426
L'Automobile Magazine	124 958
L'Auto Journal	109 172
Moto Magazine	103 874

## EVOLUTIONS

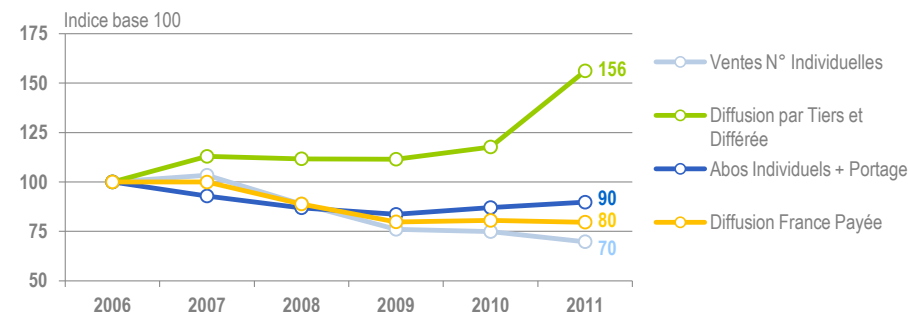
### Evolution annuelle sur 10 ans - Diffusion France Payée



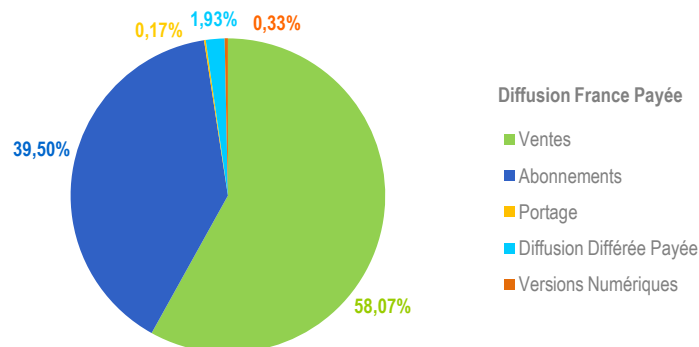
évolution  
2011 / 2010

-1,08%

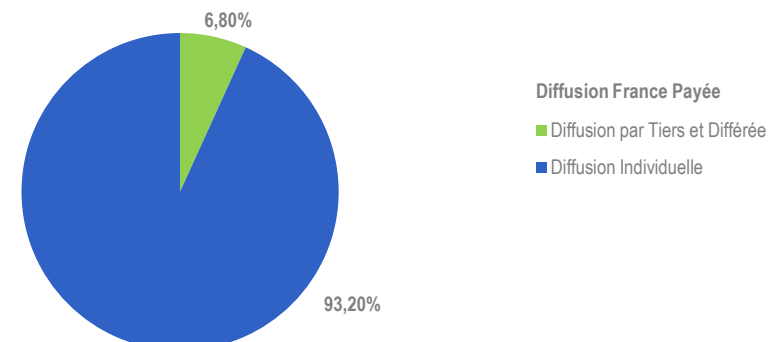
### Evolution des types de diffusion - Diffusion France Payée



### Répartition par canal de diffusion



### Répartition Diffusion Individuelle - Diffusion par Tiers et Différée



## PRESSE DE L'AUTOMOBILE ET DE LA MOTO 2011

2 CV Magazine  
4X4 Tout Terrain Magazine  
American Muscle Car  
L'Argus - Hebdo  
Auto Hebdo  
L'Auto Journal  
L'Auto Journal 4X4  
Auto Moto  
Auto Plus  
L'Automobile Magazine  
Automobiles Classiques  
Camping et Caravaning - Le Caravanier  
Camping-Car Magazine  
Echappement  
Enduro Magazine  
L'Essentiel de l'Auto  
Evo  
Land  
Maximoto  
Mille Miles  
Le Moniteur Automobile  
Moto Crampons  
Moto et Motards  
Moto Journal  
Moto Magazine  
Moto Magazine Hors-Série  
Moto Revue  
Moto Verte  
Mx magazine  
Nitro  
Rétroviseur  
Sport Auto  
Sport Bikes

Super GTI Magazine  
Super VW Magazine  
Tracteur Rétro

### **Membres sortants :**

L'Argus de l'Automobile - Edition Grand Public  
Moto 2

## PERFORMANCES

### Total de la diffusion 2011

	France	Etranger	France + Etranger
Diffusion payée	12 234 021	694 664	12 928 685
Répartition	94,63%	5,37%	
Diffusion non payée	292 324	4 135	296 459
Diffusion Totale	12 526 345	698 799	13 225 144

### Répartition de la diffusion France payée 2011

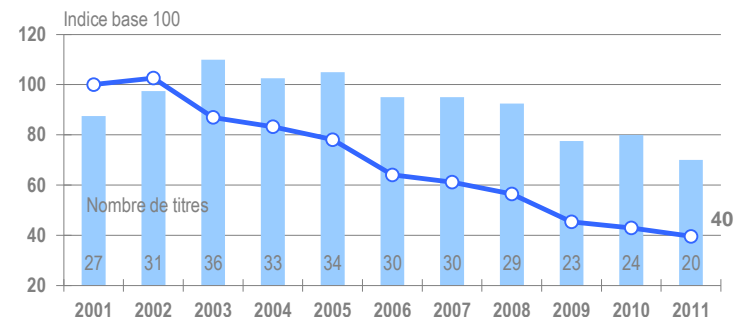
Ventes	9 336 956
Abonnements	2 590 995
Portage	5 100
Diffusion Différée Payée	241 043
Versions Numériques	59 927

### Les plus fortes diffusions 2011

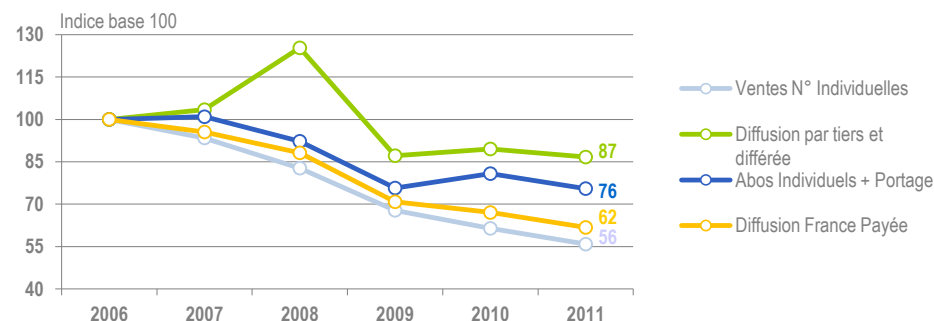
Diffusion France Payée par numéro	Podium 2011
Première	135 093
Studio Ciné Live	86 095
Chasseur d'Images	70 258
L'Officiel des Spectacles	60 397
Pariscope	55 017

## EVOLUTIONS

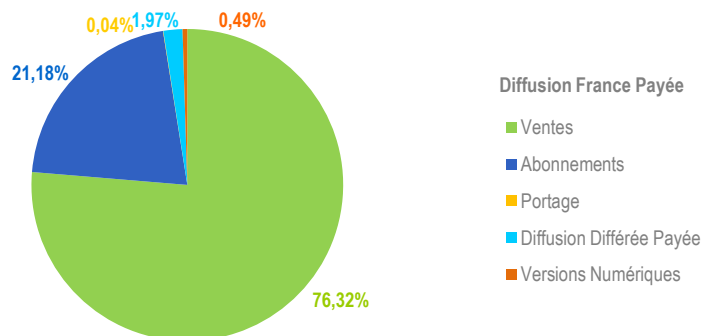
### Evolution annuelle sur 10 ans - Diffusion France Payée



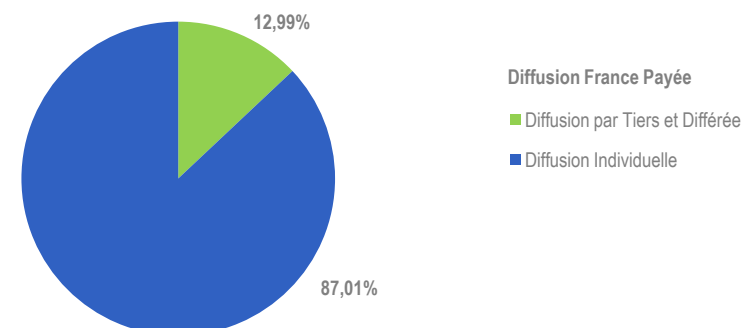
### Evolution des types de diffusion - Diffusion France Payée



### Répartition par canal de diffusion



### Répartition Diffusion Individuelle - Diffusion par Tiers et Différée



## PRESSE DE LA PHOTO, DU CINEMA, DE LA VIDEO, DE LA MUSIQUE ET DES SPECTACLES 2011

Les Années Laser  
Les Cahiers du Cinéma  
Chasseur d'Images  
Classica  
Diapason  
Guitar Part  
Guitarist Acoustic  
Image & Nature  
Jazz Magazine Jazzman  
Mad Movies  
L'Officiel des Spectacles  
Pariscope  
Photo  
Pianiste  
Première  
Réponses Photo  
Rock & Folk  
Serge  
Sono Mag  
Studio Ciné Live

### **Membres sortants :**

Planète Rap  
Rap R&B  
Stuff  
What Hi-Fi

## PERFORMANCES

### Total de la diffusion 2011

	France	Etranger	France + Etranger
Diffusion payée	9 680 372	341 107	10 021 479
Répartition	96,60%	3,40%	
Diffusion non payée	212 252	576	212 828
Diffusion Totale	9 892 624	341 683	10 234 307

### Répartition de la diffusion France payée 2011

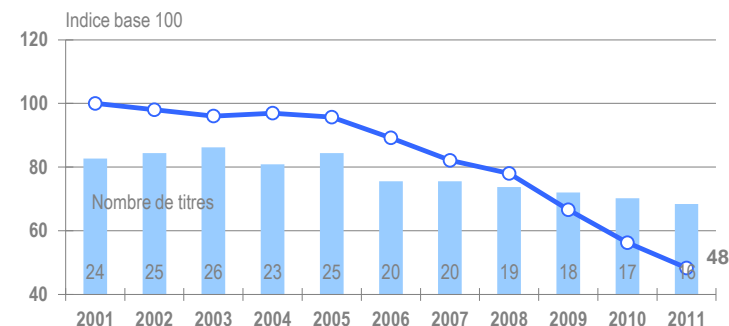
Ventes	3 697 897
Abonnements	5 543 822
Portage	45 545
Diffusion Différée Payée	219 213
Versions Numériques	173 895

### Les plus fortes diffusions 2011

Diffusion France Payée par numéro	Podium 2011
Micro Hebdo	119 848
L'Ordinateur Individuel SVM	115 008
Jeux Vidéo Magazine	61 625
SVM Mac	22 075
Internet Pratique	17 493

## EVOLUTIONS

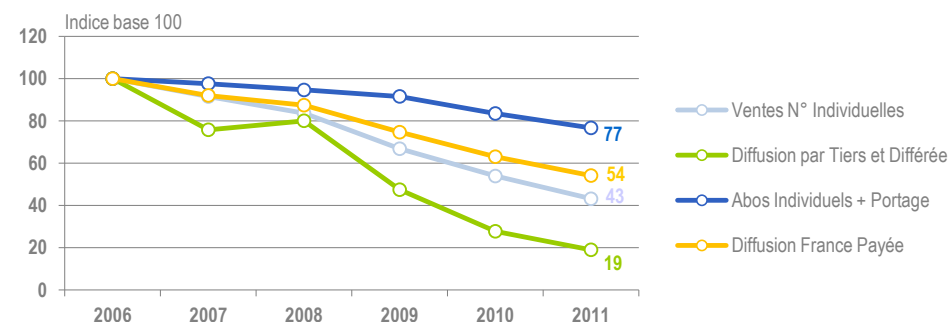
### Evolution annuelle sur 10 ans - Diffusion France Payée



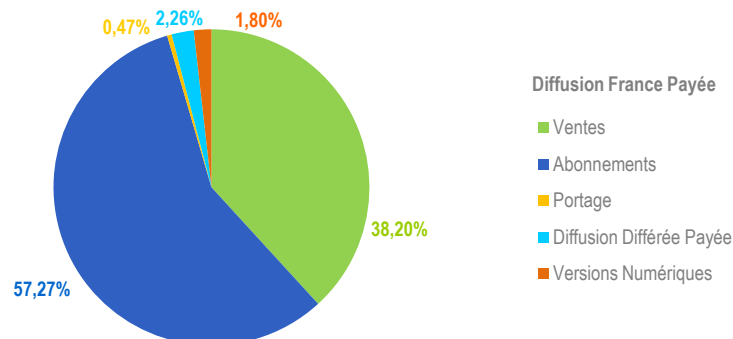
évolution  
2011 / 2010

-14,13%

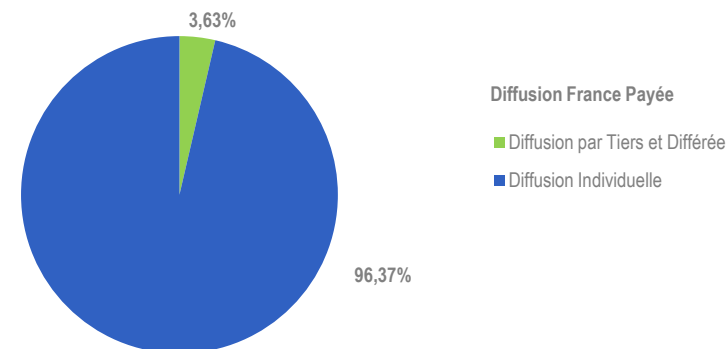
### Evolution des types de diffusion - Diffusion France Payée



### Répartition par canal de diffusion



### Répartition Diffusion Individuelle - Diffusion par Tiers et Différée



## PRESSE DE L'INFORMATIQUE, DES JEUX ET DE L'INTERNET 2011

Consoles Plus

Internet Pratique

Jeux Vidéo Magazine

Joypad

Joystick

Le Magazine Officiel Windows

Micro Actuel

Micro Hebdo

Nintendo, Le Magazine Officiel

L'Ordinateur Individuel SVM

PC Achat

PC Jeux

Playstation

Psm3

SVM Mac

Xbox 360, Le Magazine Officiel

**Membre Sortant :**

SVM

PERFORMANCES

Total de la diffusion 2011

	France	Etranger	France + Etranger
Diffusion payée	17 950 064	1 724 689	19 674 753
Répartition	91,23%	8,77%	
Diffusion non payée	294 918	14 045	308 963
Diffusion Totale	18 244 982	1 738 734	19 983 716

Répartition de la diffusion France payée 2011

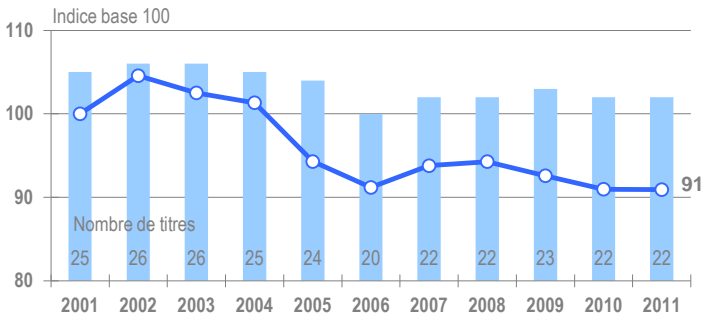
Ventes	6 298 300
Abonnements	10 858 645
Portage	294 708
Diffusion Différée Payée	290 397
Versions Numériques	208 014

Les plus fortes diffusions 2011

Diffusion France Payée par numéro	Podium 2011
Science & Vie	288 690
Sciences et Avenir	266 925
Ca m'intéresse	239 524
Historia	73 432
Les Cahiers de Science & Vie	73 423

EVOLUTIONS

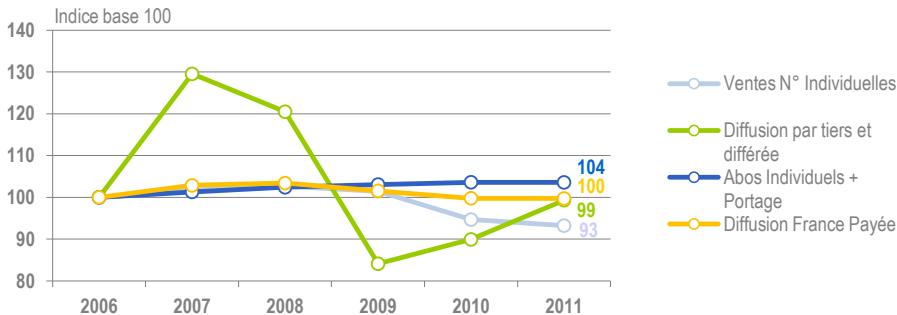
Evolution annuelle sur 10 ans - Diffusion France Payée



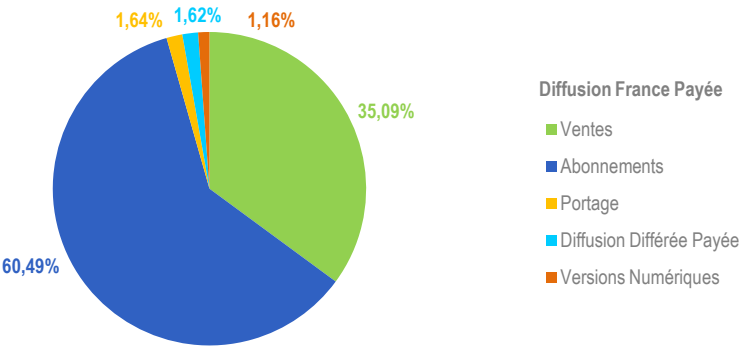
évolution  
2011 / 2010

-0,06%

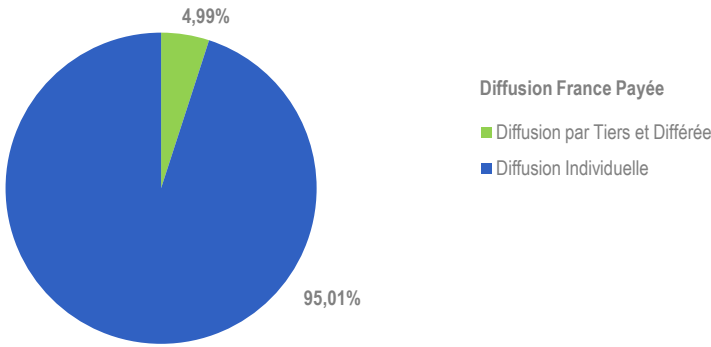
Evolution des types de diffusion - Diffusion France Payée



Répartition par canal de diffusion



Répartition Diffusion Individuelle - Diffusion par Tiers et Différée



## **PRESSE DES SCIENCES, DES CONNAISSANCES ET DES DECOUVERTES 2011**

Antiquités Brocante  
Arts Magazine  
Auto Modélisme  
Beaux Arts Magazine  
Ca m'intéresse  
Ca m'intéresse - Hors-Série  
Les Cahiers de Science & Vie  
Ciel & Espace  
Connaissance des Arts  
La Gazette de l'Hôtel Drouot  
Grande Galerie - Le Journal du Louvre  
L'Histoire  
Historia  
Lire  
Le Magazine Littéraire  
Pour la Science  
Pratique des Arts  
La Recherche  
La Revue des Montres  
Science & Vie  
Sciences et Avenir  
Sciences Humaines



## PERFORMANCES

### Total de la diffusion 2011

	France	Etranger	France + Etranger
Diffusion payée	6 586 960	375 638	6 962 598
Répartition	94,60%	5,40%	
Diffusion non payée	26 940	536	27 476
Diffusion Totale	6 613 900	376 174	6 990 074

### Répartition de la diffusion France payée 2011

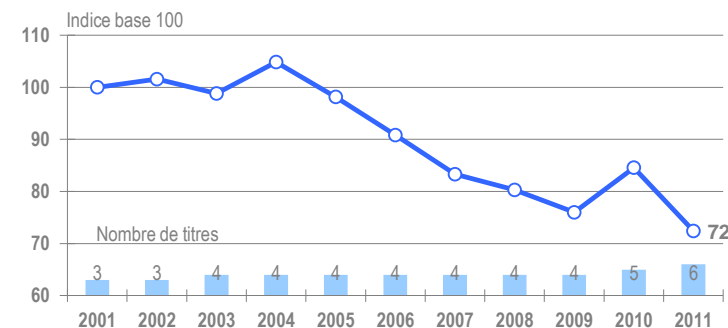
Ventes	5 184 747
Abonnements	1 210 029
Diffusion Différée Payée	191 519
Versions Numériques	665

### Les plus fortes diffusions 2011

Diffusion France Payée par numéro	Podium 2011
Télé 7 Jeux	191 691
Femme Actuelle Jeux	151 837
Télé 7 Jours Jeux	109 707
Télé Star Jeux	84 364
Jeux de Notre Temps	83 518

## EVOLUTIONS

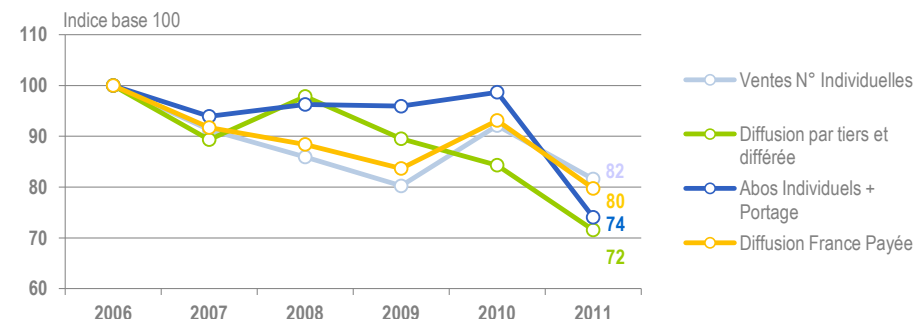
### Evolution annuelle sur 10 ans - Diffusion France Payée



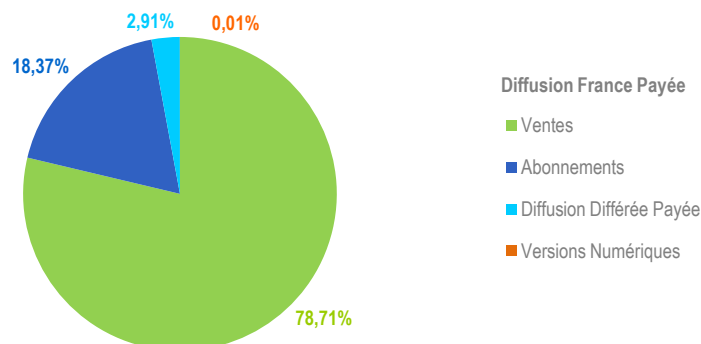
évolution  
2011 / 2010

-14,38%

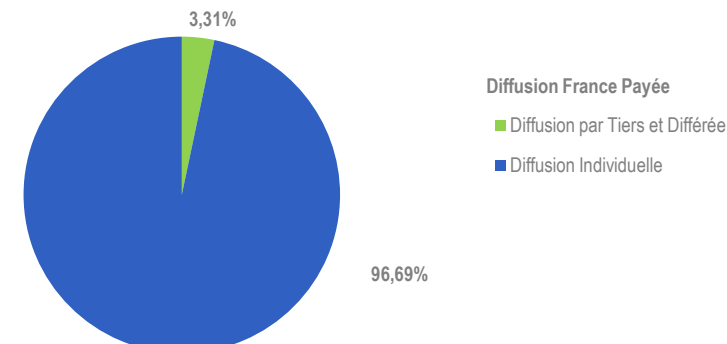
### Evolution des types de diffusion - Diffusion France Payée



### Répartition par canal de diffusion



### Répartition Diffusion Individuelle - Diffusion par Tiers et Différée



## **PRESSE DES JEUX ET MOTS CROISES 2011**

Femme Actuelle Jeux

Jeux de Notre Temps

Télé 7 Jeux

Télé 7 Jours Jeux

Télé Star Jeux

### **Nouveau Membre :**

Poker 52

## PERFORMANCES

### Total de la diffusion 2011

	France	Etranger	France + Etranger
Diffusion payée	6 223 693	97 867	6 321 560
Répartition	98,45%	1,55%	
Diffusion non payée	148 672	1 927	150 599
Diffusion Totale	6 372 365	99 794	6 472 159

### Répartition de la diffusion France payée 2011

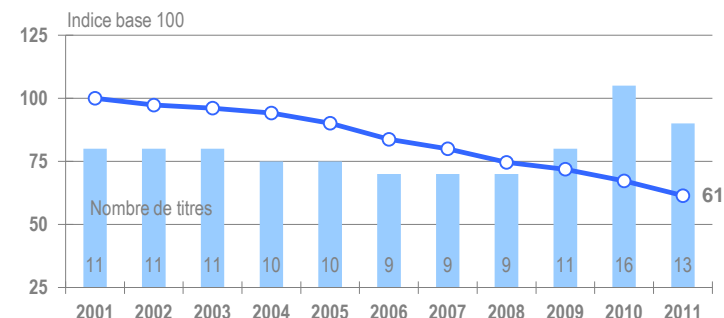
Ventes	1 563 997
Abonnements	4 374 991
Portage	53 700
Diffusion Différée Payée	228 292
Versions Numériques	2 713

### Les plus fortes diffusions 2011

Diffusion France Payée par numéro	Podium 2011
Le Chasseur Français	311 189
30 Millions d'Amis	85 936
La Revue Nationale de la Chasse	48 861
La Pêche et les Poissons	29 765
Le Pêcheur de France	22 256

## ÉVOLUTIONS

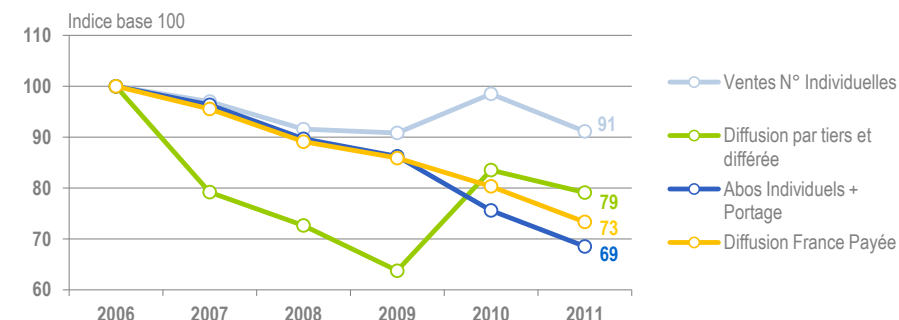
### Evolution annuelle sur 10 ans - Diffusion France Payée



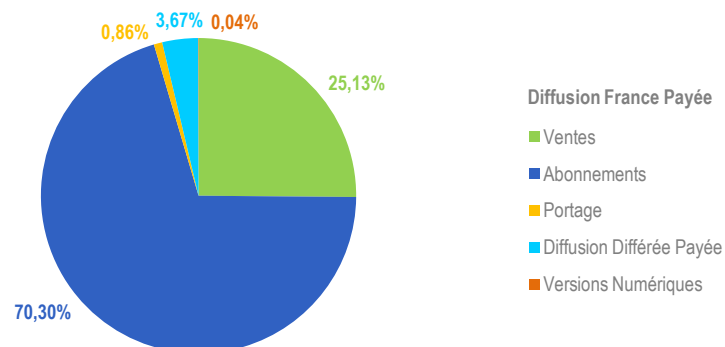
évolution  
2011 / 2010

-8,71%

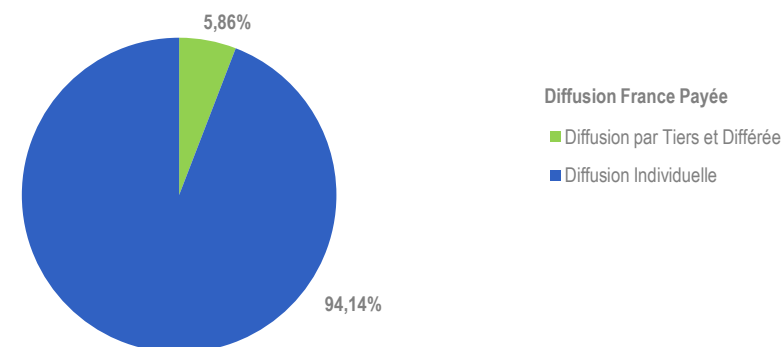
### Evolution des types de diffusion - Diffusion France Payée



### Répartition par canal de diffusion



### Répartition Diffusion Individuelle - Diffusion par Tiers et Différée



## **PRESSE DE LA CHASSE, DE LA PECHE, DE LA NATURE ET DES ANIMAUX 2011**

30 Millions d'Amis  
Brochet Sandre Magazine  
Le Canard du Pêcheur Carnassiers  
Carpe Magazine  
Le Chasseur Français  
Côt&Pêche  
Décllic Pêche  
Grand Gibier  
Loup & Bar  
La Pêche et les Poissons  
Pêche Mouche  
Le Pêcheur de France  
La Revue Nationale de la Chasse

### **Membres sortants :**

Chasse Bécasse Passion Magazine  
Chasse Sanglier Passion Magazine  
Vénerie

PERFORMANCES

Total de la diffusion 2011

	France	Etranger	France + Etranger
Diffusion payée	9 093 460	56 674	9 150 134
Répartition	99,38%	0,62%	
Diffusion non payée	2 161 502	2 069	2 163 571
Diffusion Totale	11 254 962	58 743	11 313 705

Répartition de la diffusion France payée 2011

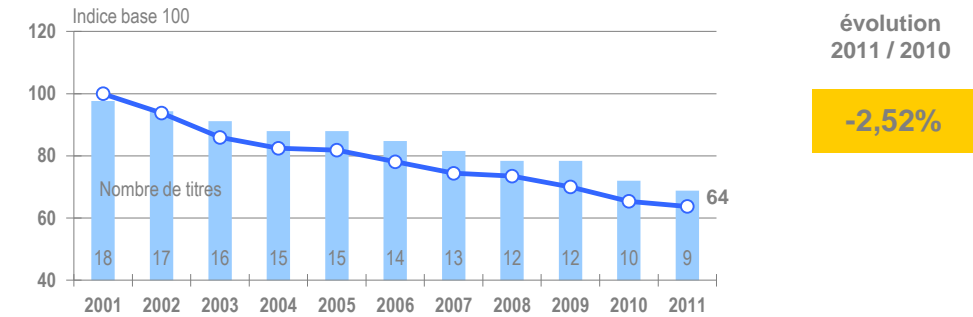
Ventes	39
Abonnements	9 093 421
Diffusion Différée Payée	-
Versions Numériques	-

Les plus fortes diffusions 2011

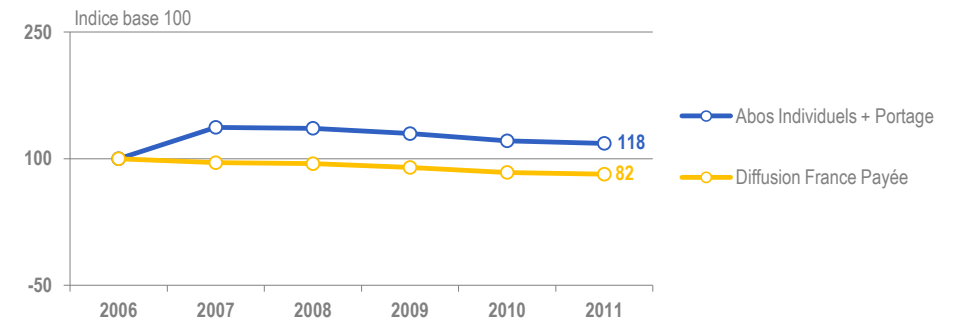
Diffusion France Payée par numéro	Podium 2011
L'Ancien d'Algérie	354 542
La Voix du Combattant	182 870
Convergence - Secours Populaire	112 739
Options au Cœur du Social UGICT-CGT	51 505
Le Cheminot Retraité	43 014

EVOLUTIONS

Evolution annuelle sur 10 ans - Diffusion France Payée

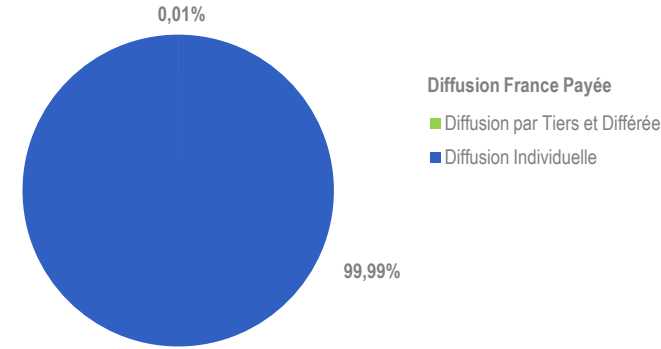
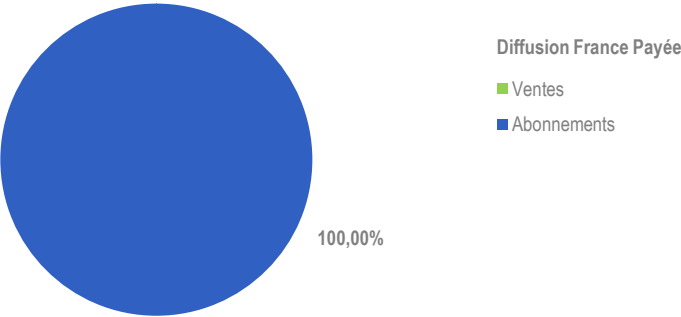


Evolution des types de diffusion - Diffusion France Payée



Répartition par canal de diffusion

Répartition Diffusion Individuelle - Diffusion par Tiers et Différée



## **PRESSE DES ASSOCIATIONS, DES SYNDICATS ET DES GROUPEMENTS 2011**

L'Ancien d'Algérie

Le Cheminot Retraité

Convergence - Secours Populaire

Equilibre

Faire Face

Options au Coeur du Social UGICT-CGT

Le Propriétaire Immobilier-UNPI

L'US - L'Université Syndicaliste

La Voix du Combattant

### **Membre sortant :**

Revue de l'Habitat Unpi Paris Ile de France

## PERFORMANCES

### Total de la diffusion OJD 2011

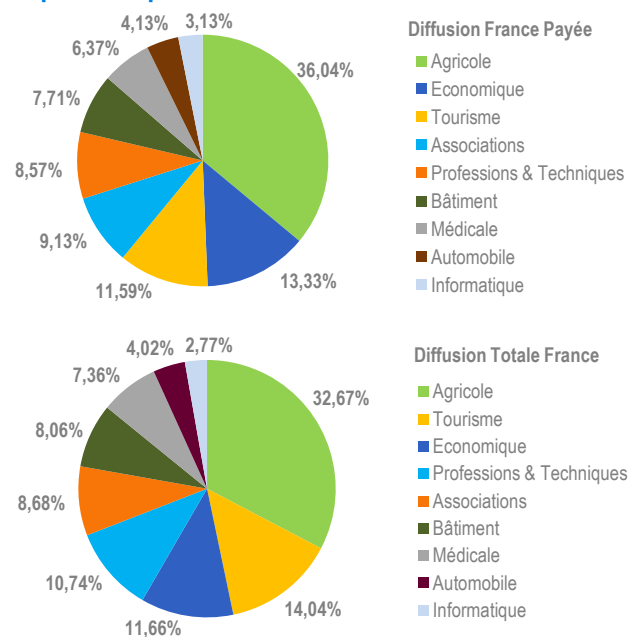
	France	Etranger	France + Etranger
Diffusion payée	41 383 657	651 381	42 035 038
Répartition	98,45%	1,55%	
Diffusion non payée	13 395 536	122 411	13 517 947
Diffusion Totale	54 779 193	773 792	55 552 985

### Répartition de la diffusion France Payée 2011

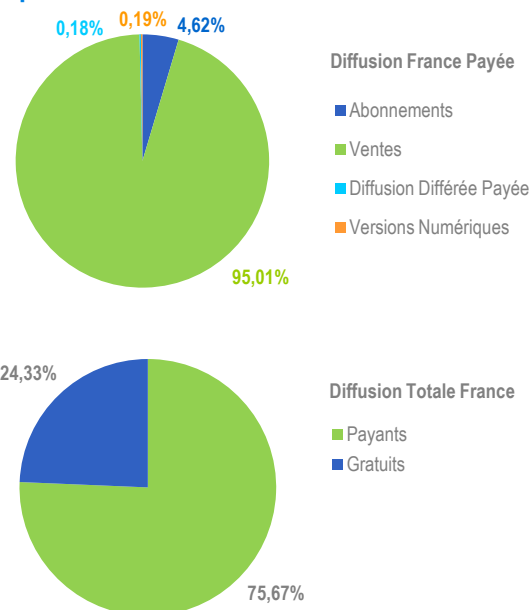
Ventes	1 912 489
Abonnements	39 318 222
Diffusion Différée Payée	73 504
Versions Numériques	79 442

## REPARTITIONS 2011

### Répartition par secteur

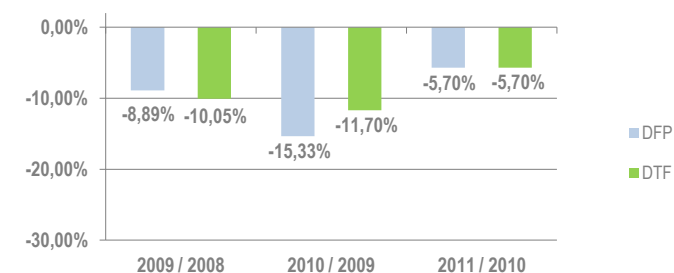


### Répartition

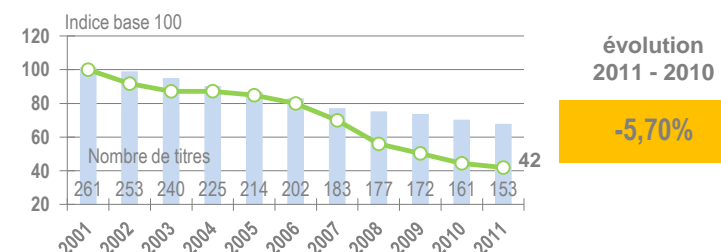


## EVOLUTIONS

### Evolution sur 3 ans



### Evolution annuelle sur 10 ans - Diffusion Totale France



## PERFORMANCES

### Total de la diffusion OJD 2011

	France	Etranger	France + Etranger
Diffusion payée	7 784 683	149 517	7 934 200
Répartition	98,12%	1,88%	
Diffusion non payée	1 796 260	17 796	1 814 056
Diffusion Totale	9 580 943	167 313	9 748 256

### Répartition de la diffusion France Payée 2011

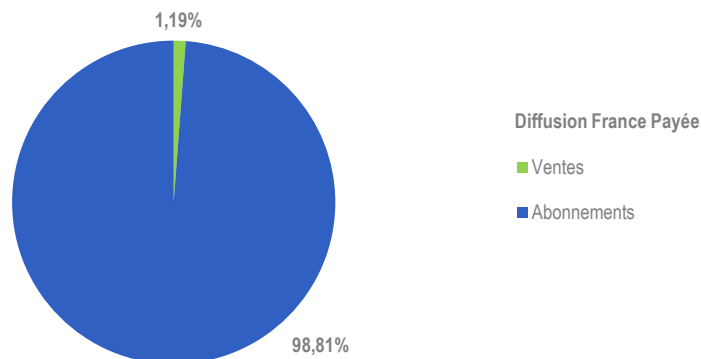
Ventes	92 800
Abonnements	7 691 883
Diffusion Différée Payée	-
Versions Numériques	-

### Les plus fortes diffusions 2011

Diffusion France Payée par numéro	Podium 2011
La France Agricole	123 599
Le Betteravier Français	19 450
Matériel Agricole	19 442

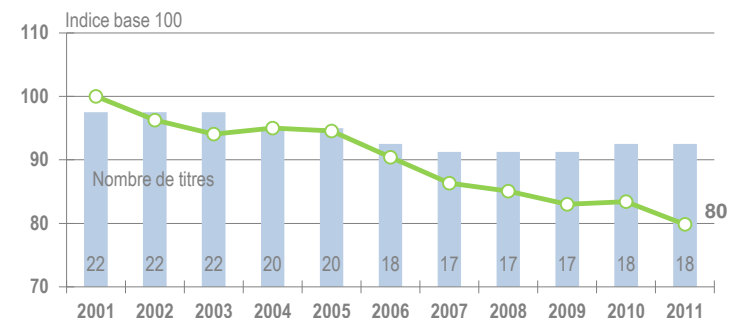
Diffusion Totale Payée par numéro	Podium 2011
La France Agricole	125 600
Matériel Agricole	20 070
Le Betteravier Français	19 562

## Répartition par canal de diffusion



## EVOLUTIONS

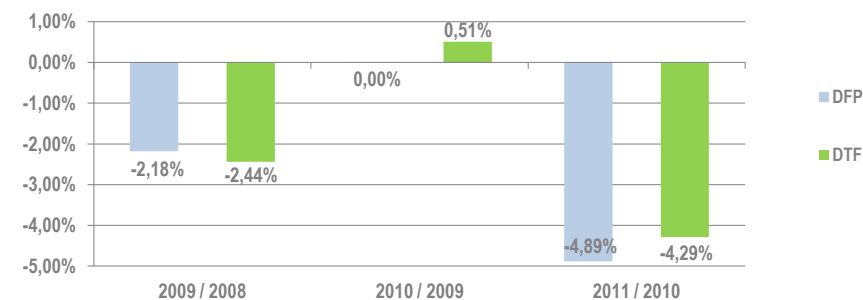
### Evolution annuelle sur 10 ans - Diffusion Totale France



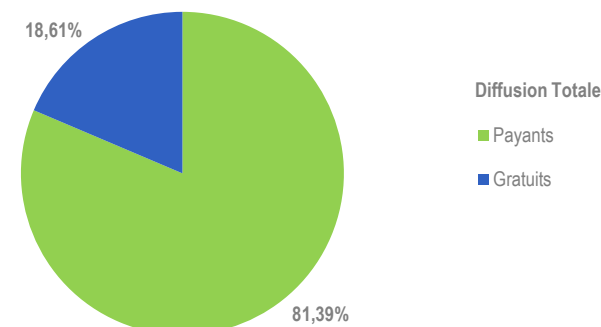
évolution  
2011 / 2010

-4,29%

### Evolution sur 3 ans



## Répartition Payants / Gratuits





## **PRESSE AGRICOLE NATIONALE 2011**

Agro Distribution

Agro Mag

L'Arboriculture Fruitière

Le Betteravier Français

La Chèvre

L'Eleveur Laitier

Filières Avicoles

La France Agricole

Fruits & Légumes Réussir

Lien Horticole

Matériel Agricole

Pâtre

Phytoma

PLM Production Laitière Moderne

Porc Magazine

La Propriété Privée Rurale

La Vigne

Viti

## PERFORMANCES

### Total de la diffusion OJD 2011

	France	Etranger	France + Etranger
Diffusion payée	7 129 689	1 117	7 130 806
Répartition	99,98%	0,02%	
Diffusion non payée	1 187 099	3 732	1 190 831
Diffusion Totale	8 316 788	4 849	8 321 637

### Répartition de la diffusion France Payée 2011

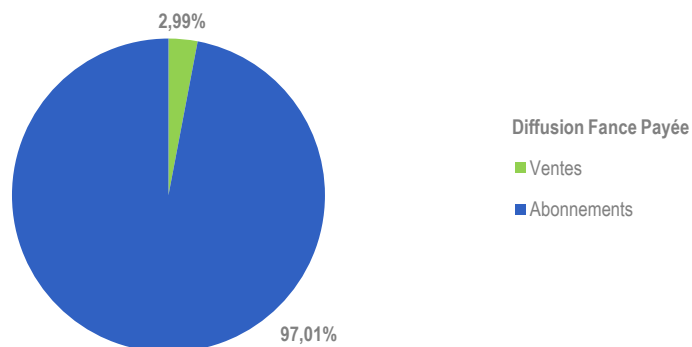
Ventes	213 175
Abonnements	6 916 514
Diffusion Différée Payée	-
Versions Numériques	71

### Les plus fortes diffusions 2011

Diffusion France Payée par numéro	Podium 2011
Le Paysan Breton	45 237
Horizons Nord Pas de Calais	13 724
Le Syndicat Agricole	12 053

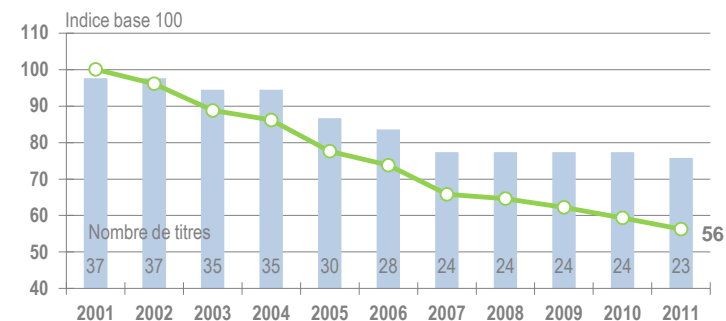
Diffusion Totale Payée par numéro	Podium 2011
Le Paysan Breton	45 237
Horizons Nord Pas de Calais	13 740
Le Syndicat Agricole	12 053

## Répartition par canal de diffusion



## EVOLUTIONS

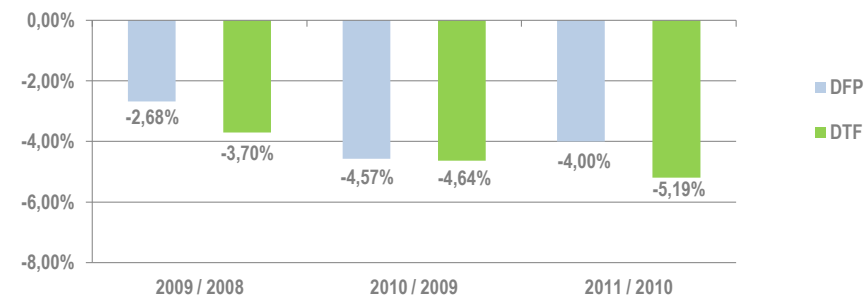
### Evolution annuelle sur 10 ans - Diffusion Totale France



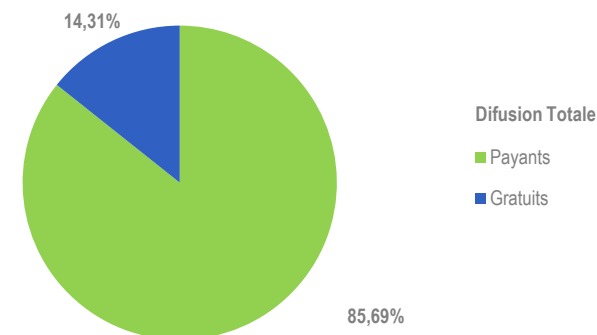
évolution  
2011 / 2010

-5,19%

### Evolution sur 3 ans



## Répartition Payants / Gratuits



## **PRESSE AGRICOLE REGIONALE ET DEPARTEMENTALE 2011**

L'Action Agricole de Touraine  
L'Ain Agricole  
L'Avenir Agricole  
Le Bourbonnais Rural  
L'Eure Agricole  
L'Exploitant Agricole de Saône-et-Loire  
La Haute Saône Agricole et Rurale  
Horizons Centre IDF  
Horizons Nord Pas de Calais  
L'Information Agricole du Rhône  
Le Jura Agricole et Rural  
Le Paysan Breton  
Le Paysan du Haut Rhin  
Le Paysan Lorrain  
Le Paysan Vigneron  
Paysans de la Loire  
Réussir le Périgord  
Le Syndicat Agricole  
Terre Dauphinoise  
La Terre de Chez Nous  
L'Union Agricole de Rouen  
La Volonté Paysanne de l'Aveyron  
La Volonté Paysanne du Gers

### **Membre sortant :**

Le Paysan d'Auvergne

## PERFORMANCES

### Total de la diffusion OJD 2011

	France	Etranger	France + Etranger
Diffusion payée	3 538 841	141 704	3 680 545
Répartition	96,15%	3,85%	
Diffusion non payée	2 337 680	28 774	2 366 454
Diffusion Totale	5 876 521	170 478	6 046 999

### Répartition de la diffusion France Payée 2011

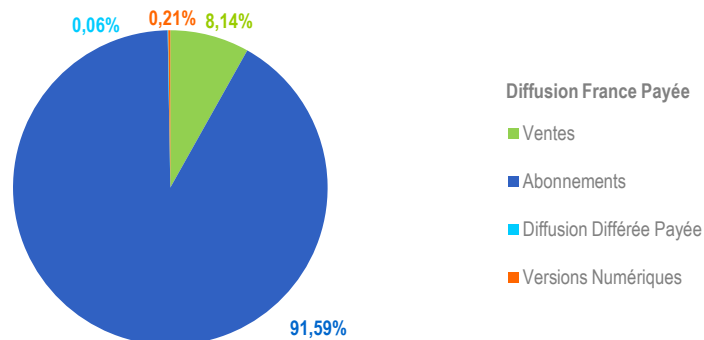
Ventes	288 702
Abonnements	3 247 852
Diffusion Différée Payée	2 287
Versions Numériques	7 355

### Les plus fortes diffusions 2011

Diffusion France Payée par numéro	Podium 2011
L'Usine Nouvelle	29 186
LSA Libre Service Actualités	15 561
Les Nouvelles Esthétiques	9 931

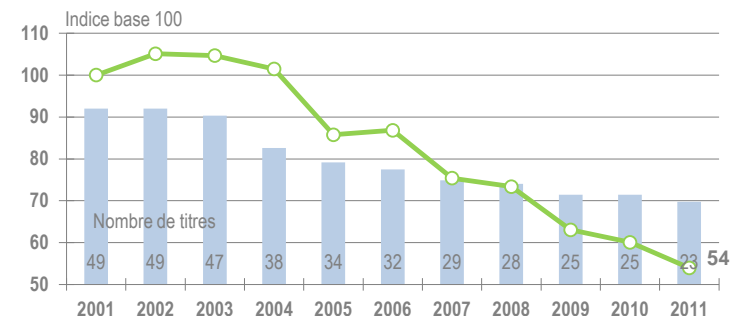
Diffusion Totale Payée par numéro	Podium 2011
L'Usine Nouvelle	29 559
LSA Libre Service Actualités	16 176
Les Nouvelles Esthétiques	10 476

## Répartition par canal de diffusion



## EVOLUTIONS

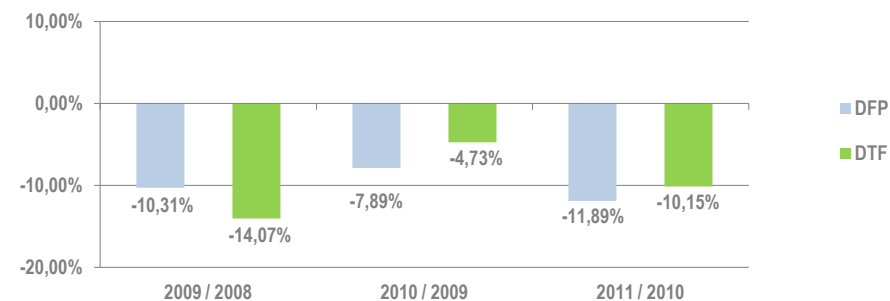
### Evolution annuelle sur 10 ans - Diffusion Totale France



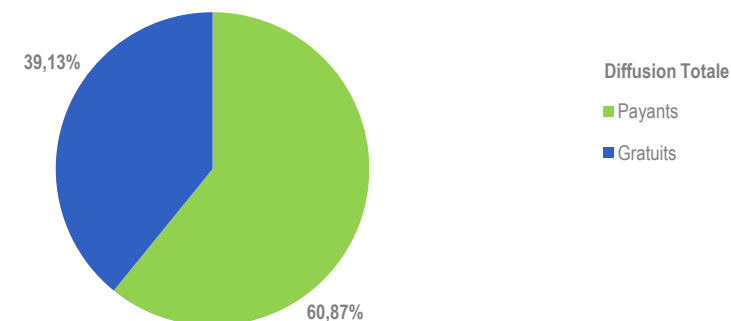
évolution  
2011 / 2010

-10,15%

### Evolution sur 3 ans



## Répartition Payants / Gratuits



## **PRESSE DES PROFESSIONS ET TECHNIQUES 2011**

Caractère  
Coiffure de Paris  
Cosmétiquemag  
Le Courrier du Meuble et de l'Habitat  
Da Mag  
Environnement Magazine  
Franchise Magazine  
Industrie et Technologies  
J3E - Le Journal de l'Équipement Électrique  
Journal du Textile  
Linéaires  
LSA Libre Service Actualités  
Manutech  
Le Marin  
Le Monde de la Distribution Automatique  
Les Nouvelles Esthétiques  
Points de Vente  
Process  
Recyclage Récupération Magazine  
RIA - La Revue de l'Industrie Agroalimentaire  
Services  
La Toque Magazine  
L'Usine Nouvelle

### **Membres sortants :**

L'Eclaireur des Coiffeurs  
Environnement & Technique

## PERFORMANCES

### Total de la diffusion OJD 2011

	France	Etranger	France + Etranger
Diffusion payée	3 190 620	24 376	3 214 996
Répartition	99,24%	0,76%	
Diffusion non payée	1 225 585	38 821	1 264 406
Diffusion Totale	4 416 205	63 197	4 479 402

### Répartition de la diffusion France Payée 2011

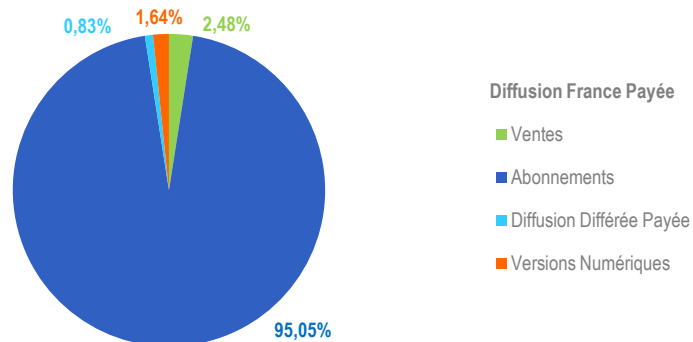
Ventes	79 014
Abonnements	3 032 622
Diffusion Différée Payée	26 664
Versions Numériques	52 320

### Les plus fortes diffusions 2011

Diffusion France Payée par numéro	Podium 2011
Le Moniteur des Travaux Publics et du Bâtiment	41 651
Prévention BTP	12 952
Bâtirama	10 489

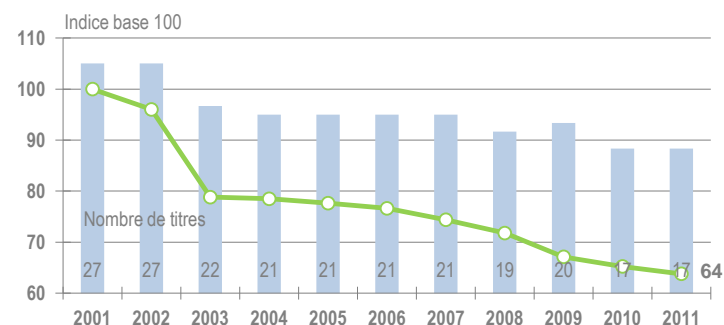
Diffusion Totale Payée par numéro	Podium 2011
Le Moniteur des Travaux Publics et du Bâtiment	41 868
Prévention BTP	13 031
Bâtirama	10 489

## Répartition par canal de diffusion



## EVOLUTIONS

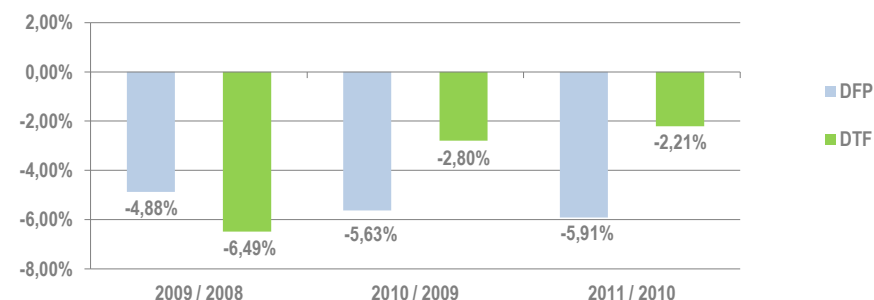
### Evolution annuelle sur 10 ans - Diffusion Totale France



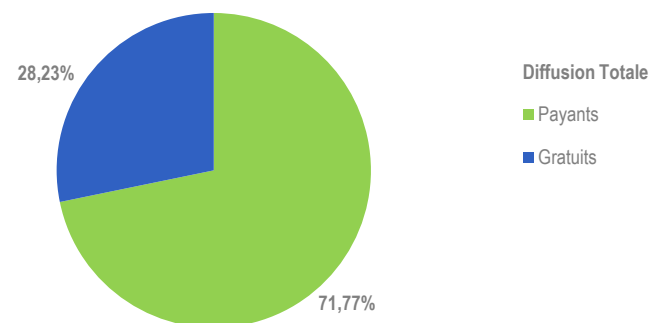
évolution  
2011 / 2010

-2,21%

### Evolution sur 3 ans



## Répartition Payants / Gratuits



## **PRESSE DU BATIMENT, DE L'ARCHITECTURE ET DE L'URBANISME 2011**

L'Activité Immobilière

L'Architecture de Votre Région

Bâtirama

BTP Magazine

Les Cahiers Techniques du Bâtiment

La Centrale du Matériel

Chantiers de France

La Chronique du BTP

D'Architectures DA

Le Journal du Bâtiment et des Travaux Publics

Le Moniteur Architecture AMC

Le Moniteur des Travaux Publics et du Bâtiment

Le Moniteur Matériels & Chantiers

Prévention BTP

Réponses Bain

Réponses Cuisine

Revue Technique du Bâtiment

## PERFORMANCES

### Total de la diffusion OJD 2011

	France	Etranger	France + Etranger
Diffusion payée	1 295 245	53 447	1 348 692
Répartition	96,04%	3,96%	
Diffusion non payée	219 611	36	219 647
Diffusion Totale	1 514 856	53 483	1 568 339

### Répartition de la diffusion France Payée 2011

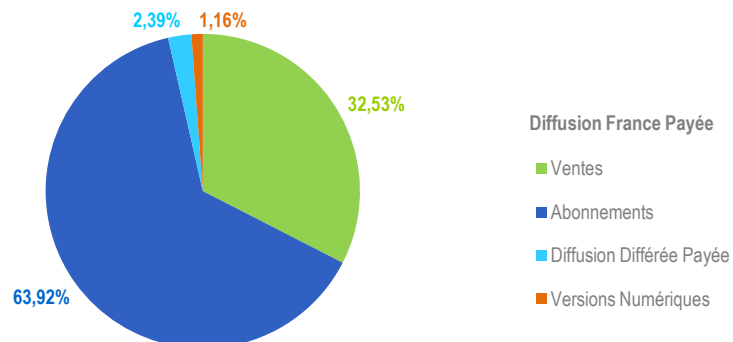
Ventes	421 346
Abonnements	827 951
Diffusion Différée Payée	30 913
Versions Numériques	15 035

### Les plus fortes diffusions 2011

Diffusion France Payée par numéro	Podium 2011
Windows News	24 905
01 Business & Technologies	21 709
Computer Arts	5 507

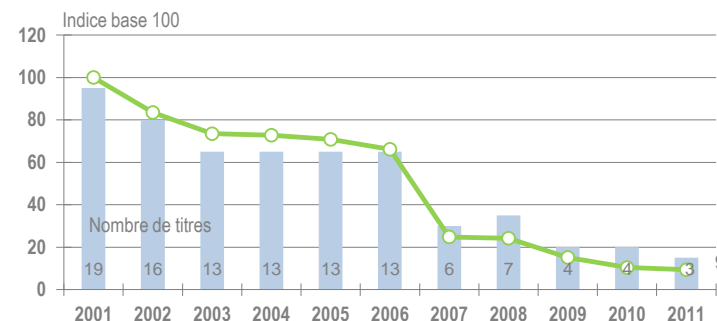
Diffusion Totale Payée par numéro	Podium 2011
Windows News	26 812
01 Business & Technologies	22 270
Computer Arts	6 158

## Répartition par canal de diffusion



## EVOLUTIONS

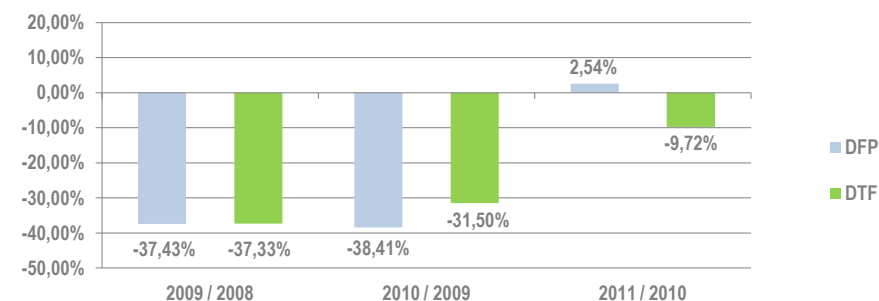
### Evolution annuelle sur 10 ans - Diffusion Totale France



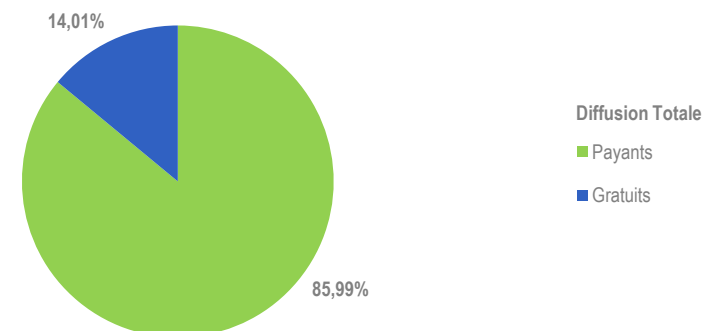
évolution  
2011 / 2010

-9,72%

### Evolution sur 3 ans



## Répartition Payants / Gratuits





## **PRESSE DE L'INFORMATIQUE, DE L'ELECTRONIQUE ET DES RESEAUX DE COMMUNICATION 2011**

01 Business & Technologies

Computer Arts

Windows News

**Membre sortant :**

PC Expert

## PERFORMANCES

### Total de la diffusion OJD 2011

	France	Etranger	France + Etranger
Diffusion payée	1 707 922	61 676	1 769 598
Répartition	96,51%	3,49%	
Diffusion non payée	496 598	1 235	497 833
Diffusion Totale	2 204 520	62 911	2 267 431

### Répartition de la diffusion France Payée 2011

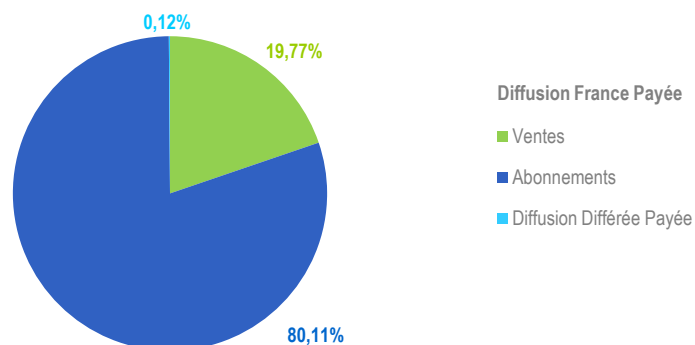
Ventes	337 579
Abonnements	1 368 202
Diffusion Différée Payée	2 141
Versions Numériques	-

### Les plus fortes diffusions 2011

Diffusion France Payée par numéro	Podium 2011
France Routes	26 393
Air & Cosmos	18 645
La Prévention Routière dans l'Entreprise	14 735

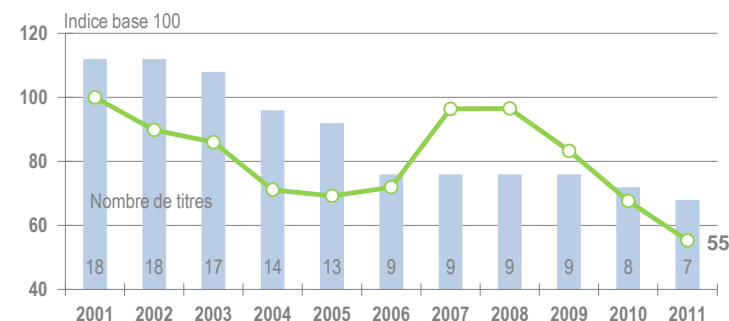
Diffusion Totale Payée par numéro	Podium 2011
France Routes	27 712
Air & Cosmos	19 486
La Prévention Routière dans l'Entreprise	14 735

## Répartition par canal de diffusion



## EVOLUTIONS

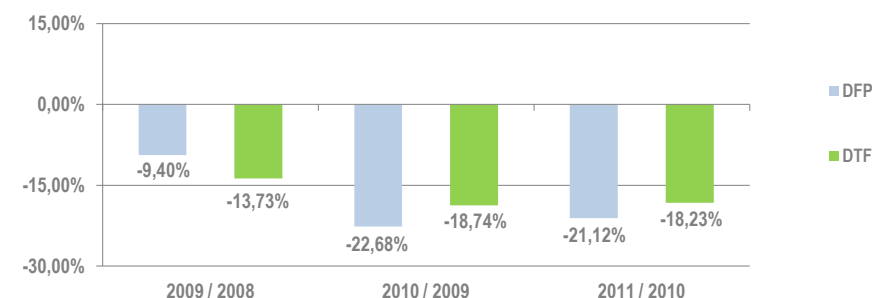
### Evolution annuelle sur 10 ans - Diffusion Totale France



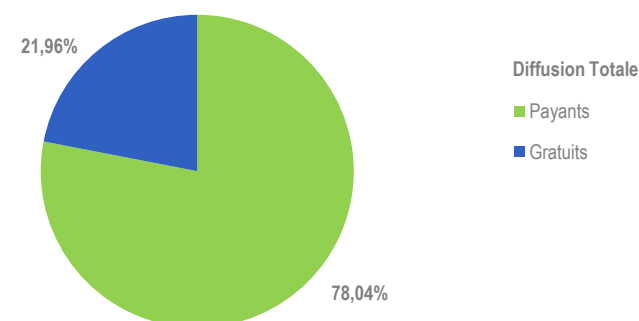
évolution  
2011 / 2010

-18,23%

### Evolution sur 3 ans



## Répartition Payants / Gratuits



## **PRESSE DE L'AUTOMOBILE, DE L'AVIATION ET DES TRANSPORTS 2011**

Air & Cosmos

Après-Vente Automobile

France Routes

Logistiques Magazine

L'Officiel des Transporteurs

La Prévention Routière dans l'Entreprise

Revue Générale des Routes et des Aérodrômes

### **Membre sortant :**

L'Argus de l'Automobile - Edition Professionnelle

## PERFORMANCES

### Total de la diffusion OJD 2011

	France	Etranger	France + Etranger
Diffusion payée	4 795 568	51 518	4 847 086
Répartition	98,94%	1,06%	
Diffusion non payée	2 896 343	6 429	2 902 772
Diffusion Totale	7 691 911	57 947	7 749 858

### Répartition de la diffusion France Payée 2011

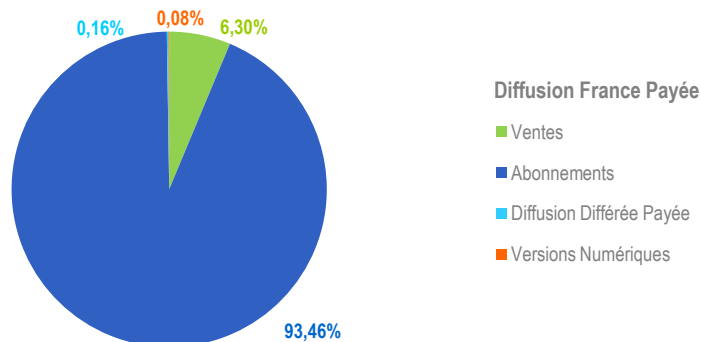
Ventes	302 184
Abonnements	4 481 773
Diffusion Différée Payée	7 683
Versions Numériques	3 928

### Les plus fortes diffusions 2011

Diffusion France Payée par numéro	Podium 2011
Voyages d'Affaires	35 805
L'Hôtellerie Restauration	33 508
La Gazette des Communes des Départements et des Régions	27 528

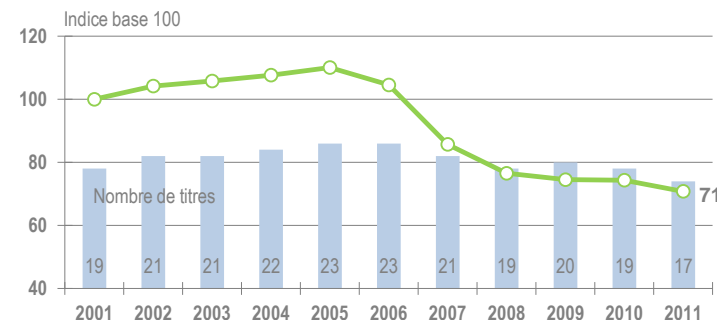
Diffusion Totale Payée par numéro	Podium 2011
Voyages d'Affaires	35 805
L'Hôtellerie Restauration	33 956
La Gazette des Communes des Départements et des Régions	27 542

## Répartition par canal de diffusion



## EVOLUTIONS

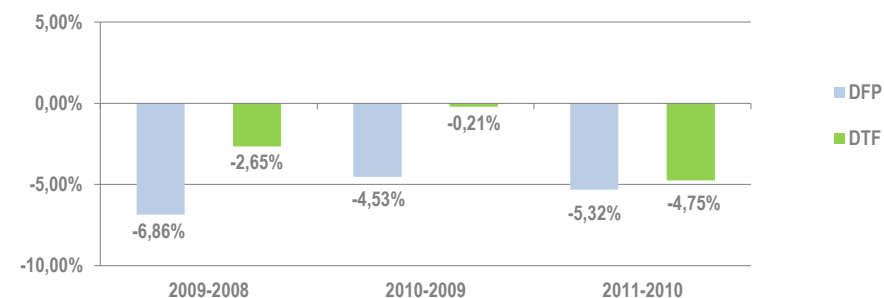
### Evolution annuelle sur 10 ans - Diffusion Totale France



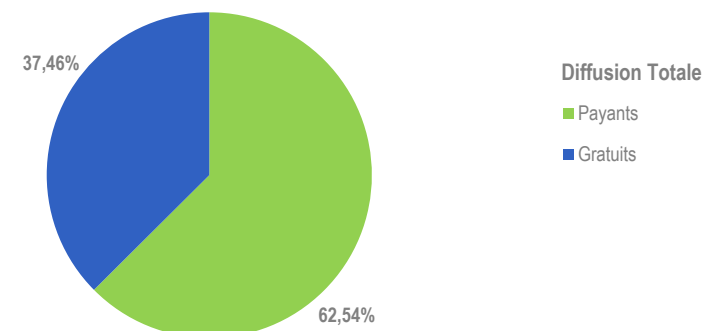
évolution  
2011 / 2010

-4,75%

### Evolution sur 3 ans



## Répartition Payants / Gratuits



## **PRESSE DU TOURISME, DE L'HOTELLERIE, DU VOYAGE ET DES COLLECTIVITES 2011**

Bulletin des Elus Locaux

Le Chef

Collectivités Express

Communes de France

Le Courrier des Maires et des Elus Locaux

Cuisine Collective

Le Cuisinier

L'Echo Touristique

La Gazette des Communes des Départements et des Régions

L'Hôtellerie Restauration

Industrie Hôtelière

Le Journal des Maires

La Lettre du Cadre Territorial

Maires et Présidents de Communautés de France

Thuries Gastronomie Magazine

Tour Hebdo

Voyages d'Affaires

### **Membres sortants :**

La Gazette Hôtelière

Take A Way

## PERFORMANCES

### Total de la diffusion OJD 2011

	France	Etranger	France + Etranger
Diffusion payée	5 517 904	87 530	5 605 434
Répartition	98,44%	1,56%	
Diffusion non payée	866 664	4 672	871 336
Diffusion Totale	6 384 568	92 202	6 476 770

### Répartition de la diffusion France Payée 2011

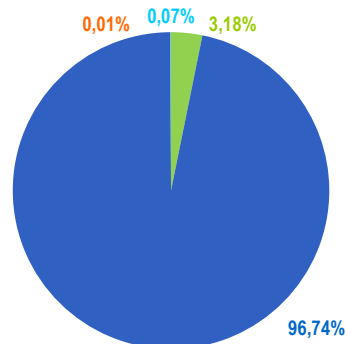
Ventes	175 651
Abonnements	5 337 704
Diffusion Différée Payée	3 816
Versions Numériques	733

### Les plus fortes diffusions 2011

Diffusion France Payée par numéro	Podium 2011
Actualités Sociales Hebdomadaires - ASH	35 539
Liaisons Sociales Magazine	20 380
RF Social	16 206

Diffusion Totale Payée par numéro	Podium 2011
Actualités Sociales Hebdomadaires - ASH	35 556
Liaisons Sociales Magazine	20 636
RF Social	16 510

## Répartition par canal de diffusion

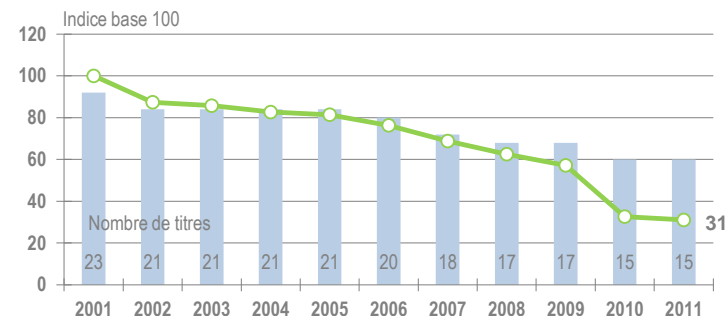


#### Diffusion France Payée

- Ventes
- Abonnements
- Diffusion Différée Payée
- Versions Numériques

## EVOLUTIONS

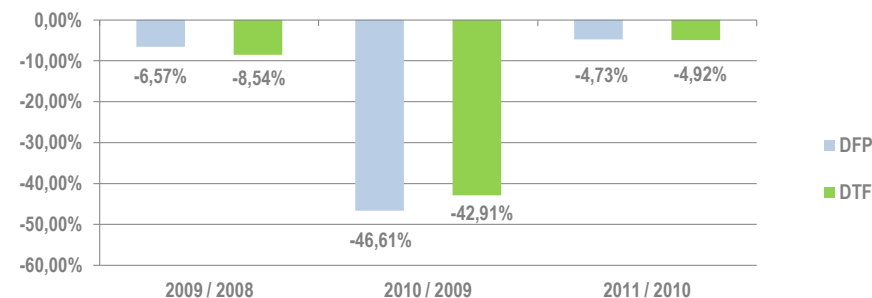
### Evolution annuelle sur 10 ans - Diffusion Totale France



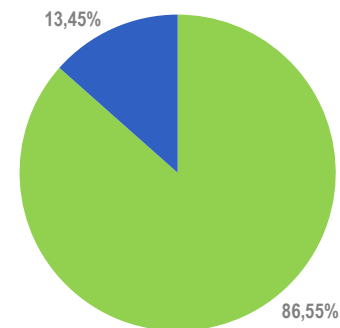
évolution  
2011 / 2010

-4,92%

### Evolution sur 3 ans



## Répartition Payants / Gratuits



#### Diffusion Totale

- Payants
- Gratuits

## **PRESSE FINANCIERE, ECONOMIQUE, JURIDIQUE DE LA COMMUNICATION ET DU MARKETING 2011**

Actualités Sociales Hebdomadaires - ASH

Les Annonces de la Seine

L'Argus de l'Assurance

Entreprise & Carrières

Liaisons Sociales Magazine

Marketing Direct

Marketing Magazine

Revue D.O Actualité

Revue Française de Comptabilité

RF Social

La Semaine Juridique - Edition Générale

La Semaine Juridique - Entreprise & Affaires

La Semaine Juridique - Notariale & Immobilière

Social Pratique

Stratégies

## PERFORMANCES

### Total de la diffusion OJD 2011

	France	Etranger	France + Etranger
Diffusion payée	2 638 046	30 442	2 668 488
Répartition	98,86%	1,14%	
Diffusion non payée	1 391 901	1 718	1 393 619
Diffusion Totale	4 029 947	32 160	4 062 107

### Répartition de la diffusion France Payée 2011

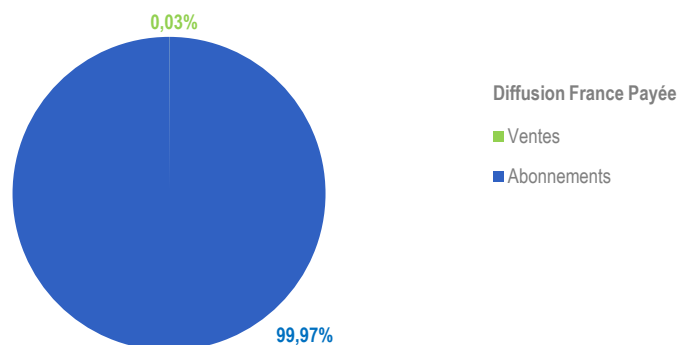
Ventes	795
Abonnements	2 637 251
Diffusion Différée Payée	-
Versions Numériques	-

### Les plus fortes diffusions 2011

Diffusion France Payée par numéro	Podium 2011
Impact Médecine	22 139
Le Moniteur des Pharmacies	16 123
Revue Automobile Médicale	15 004

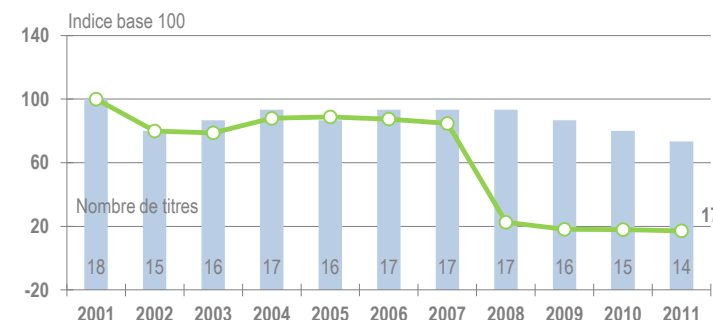
Diffusion Totale Payée par numéro	Podium 2011
Impact Médecine	22 140
Le Moniteur des Pharmacies	16 310
Revue Automobile Médicale	15 004

## Répartition par canal de diffusion



## EVOLUTIONS

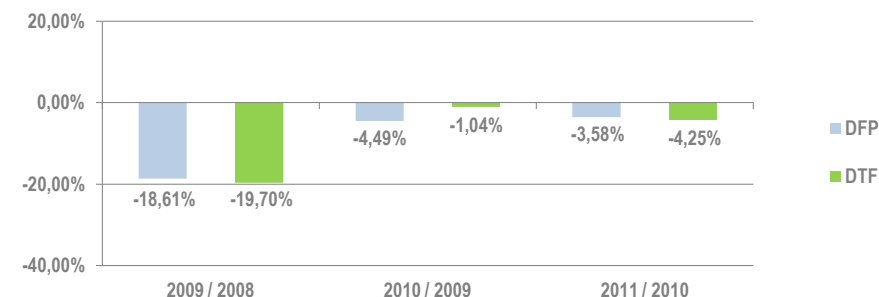
### Evolution annuelle sur 10 ans - Diffusion Totale France



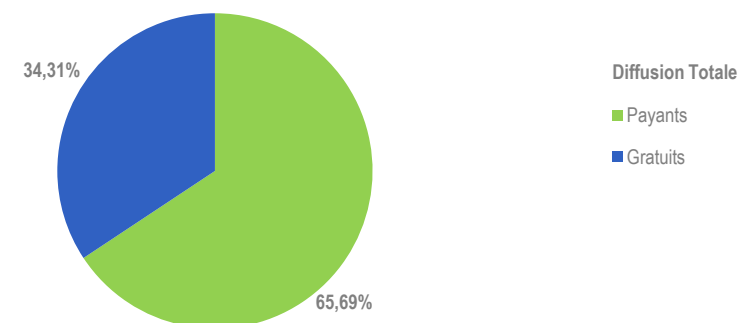
évolution  
2011 / 2010

-4,25%

### Evolution sur 3 ans



## Répartition Payants / Gratuits





## **PRESSE MEDICALE ET DES PROFESSIONS DE SANTE 2011**

Avenir et Santé

Le Bulletin des GTV

La Dépêche Vétérinaire

DH Magazine

Gestions Hospitalières

Impact Médecine

L'Information Dentaire

Le Mensuel des Maisons de Retraite

Le Moniteur des Pharmacies

Le Point Vétérinaire

Revue Automobile Médicale

La Revue du Praticien

La Semaine Vétérinaire

Tout Prévoir

### **Membre sortant :**

Orthophile

## PERFORMANCES

### Total de la diffusion OJD 2011

	France	Etranger	France + Etranger
Diffusion payée	3 777 713	50 054	3 827 767
Répartition	98,69%	1,31%	
Diffusion non payée	977 795	19 198	996 993
Diffusion Totale	4 755 508	69 252	4 824 760

### Répartition de la diffusion France Payée 2011

Ventes	1 243
Abonnements	3 776 470
Diffusion Différée Payée	-
Versions Numériques	-

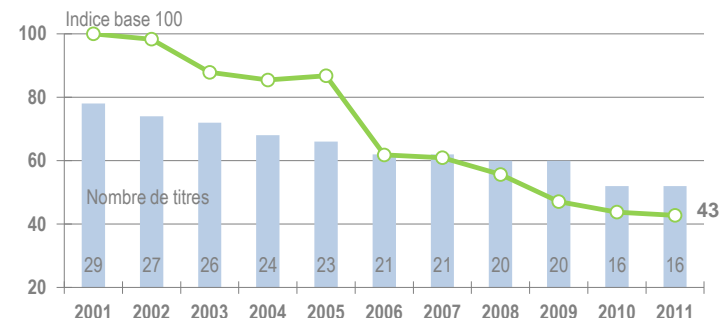
### Les plus fortes diffusions 2011

Diffusion France Payée par numéro	Podium 2011
Pour FSU	157 751
L'Enseignement Public	81 483
Le Bâtiment Artisanal	60 507

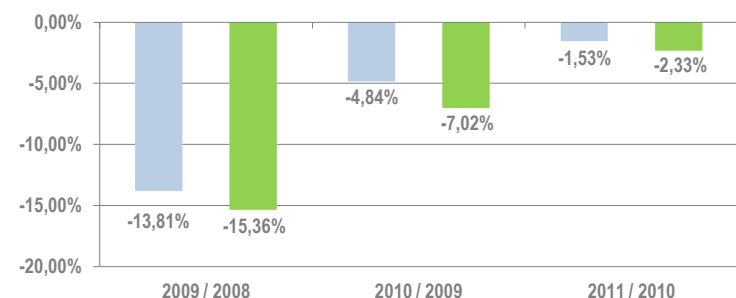
Diffusion Totale Payée par numéro	Podium 2011
Pour FSU	160 748
L'Enseignement Public	82 281
L'Enseignant	60 911

## EVOLUTIONS

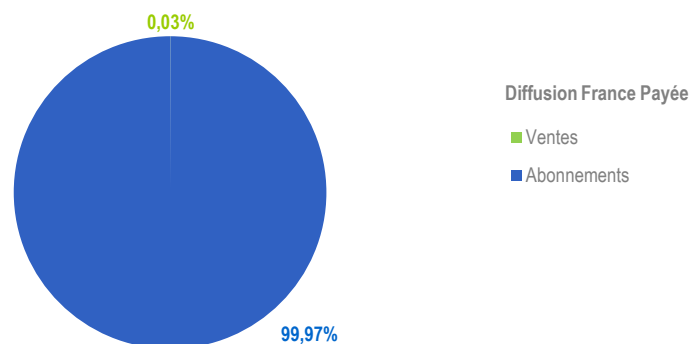
### Evolution annuelle sur 10 ans - Diffusion Totale France



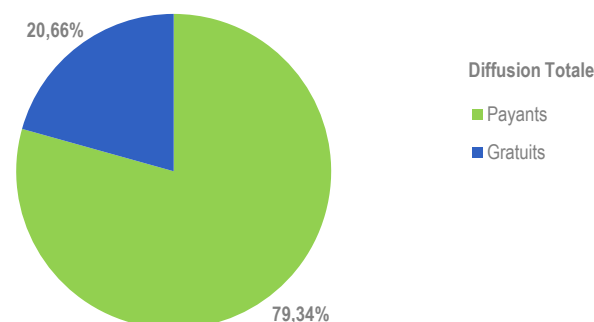
### Evolution sur 3 ans



## Répartition par canal de diffusion



## Répartition Payants / Gratuits



**PRESSE DES ASSOCIATIONS, SYNDICATS ET GROUPEMENTS (automobile, bâtiments, tourisme...) 2011**

Arts et Métiers Magazine  
Le Bâtiment Artisanal  
Le Chirurgien Dentiste de France  
L'Enseignant  
L'Enseignement Public  
Fonderie Magazine  
L'Inffo Formation  
L'Ingénieur - Centraliens de Lille  
Le Journal du Pâtissier  
Les Nouvelles de la Boulangerie Pâtisserie  
Le Pharmacien de France  
Pour FSU  
La Revue Bleue  
Revue Hospitalière de France  
Soudage et Techniques Connexes  
La Tribune Libre

## Magazines de Marque

### PERFORMANCES

#### Total de la Mise en distribution 2011

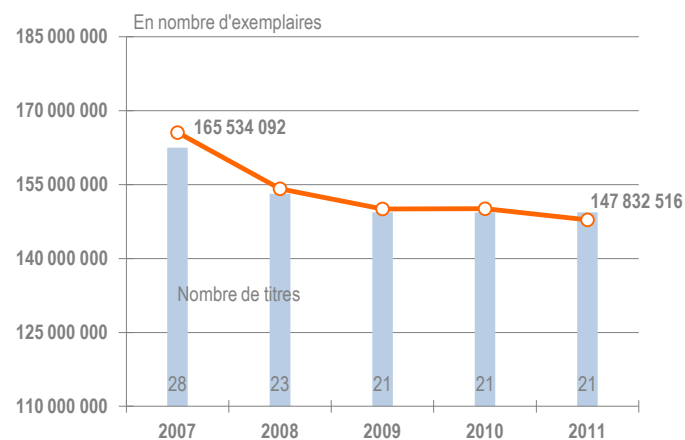
	Nombre d'exemplaires
Mise en distribution	147 832 516

#### Les plus fortes Mises en Distribution 2011

Mise en distribution par numéro	Podium 2011
Vies de Famille	5 042 159
Plus Le Magazine des Abonnés de Canal +	3 446 760
Canalsat Magazine	2 611 557
Carrefour Mag	1 153 789
Live par IKEA Family	847 234

### EVOLUTIONS

#### Evolution annuelle sur 5 ans - Mise en Distribution



évolution  
2011-2010

-1,50%

## Annuaire et Guides

Observatoire 2012

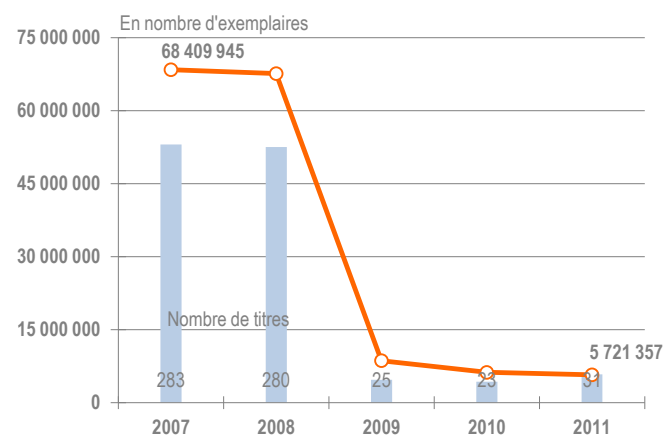
### PERFORMANCES

#### Total de la Mise en distribution 2011

	Nombre d'exemplaires
Mise en distribution 2011	5 721 357

### EVOLUTIONS

#### Evolution annuelle sur 5 ans - Mise en Distribution



évolution  
2011-2010

-7,97%

## MAGAZINES DE MARQUE 2011

Les 3 Vallées Magazine  
Aéroports de Paris Magazine  
Aigle Azur Magazine  
Air France Madame  
Air France Magazine  
BMW Magazine  
Canalsat Magazine  
Carrefour Mag  
Le Courrier du Grand Paris  
Du Coté de Chez Vous - Leroy Merlin  
Fly'On Magazine - Aéroports de Lyon  
Illimité Cinémas Ugc  
Les Cinémas Gaumont Pathé  
Live par IKEA Family  
Magazine Forum La Poste  
Mercedes-Benz Magazine  
Plus Le Magazine des Abonnés de Canal +  
TGV Magazine  
Truffaut Magazine  
Vies de Famille

### Nouveau Membre :

Barnes

### Membre sortant :

Je Mag

## ANNUAIRES & GUIDES 2011

Album Foot Panini  
Annuaire de la Cuisine Amateur  
Bedouk Tome 1 Guide des Lieux de Congrès et Séminaires  
Bedouk Tome 2 Guide des Agences et Prestataires de Services  
Châteaux & Hôtels Collection  
Le Chti  
Dictionnaire Vidal  
Facilities  
Guide des Dons, Legs et Donations  
Le Guide des Nouvelles Mamans  
Guide Marketing Etudes  
Guide Marketing Santé  
Guide Réunir  
Meedex Pro  
Relais & Châteaux Guide  
Stratégies - Guide Agences  
Stratégies - Guide Corporate  
Stratégies - Guide Design  
Stratégies - Guide Etudes  
Stratégies - Guide Marketing Services  
Stratégies - Guide Santé

### Nouveaux Membres :

France Optique  
Interdépendances - Hors Série Jeunes et ESS  
Le Nouveau Consommateur - Hors série  
Respect Magazine - Hors Série Handicap  
Respect Magazine - Hors Série Vih  
Sésame Guide-Moi  
Via Aix en Provence - Pays d'Aix - Alpilles  
Via Marseille et sa Région  
Via Saint-Tropez  
Via Var

### Membres sortants :

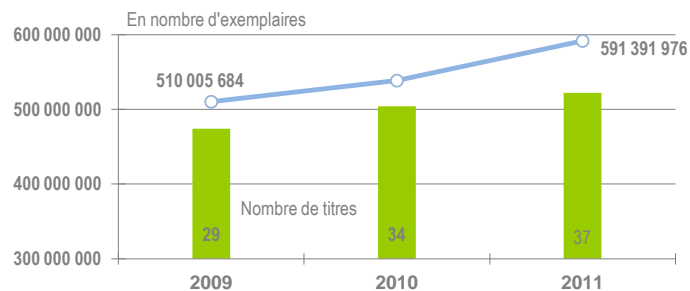
Bedouk The Worldwide Meeting Planner Guide  
Respect Magazine - Hors Série "Sida et 18/25 ans"

## EVOLUTIONS Répartition Ventilation de la diffusion

### Total de la Diffusion Totale France 2011 (en nombre d'exemplaires)

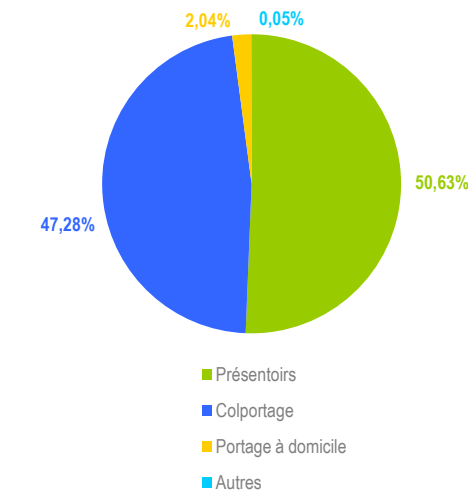
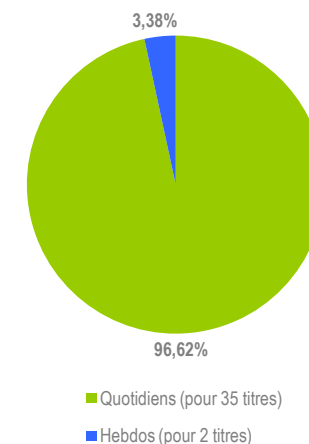
Quotidiens	571 417 738
Hebdomadaires	19 974 238
Total	591 391 976

### Evolution annuelle sur 3 ans - Diffusion Totale France



évolution  
2011-2010

9,86%



\* Depuis le 1er janvier 2009, les quotidiens et hebdomadaires nationaux sont certifiés sur le critère de la diffusion

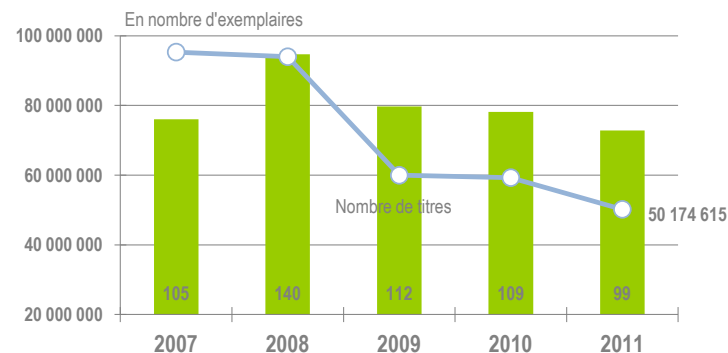
# Presse Gratuite d'Information : Autres Périodicités et Hebdomadaires Locaux

## EVOLUTIONS Ventilation de la mise en distribution

### Total de la Mise en Distribution 2011 (en nombre d'exemplaires)

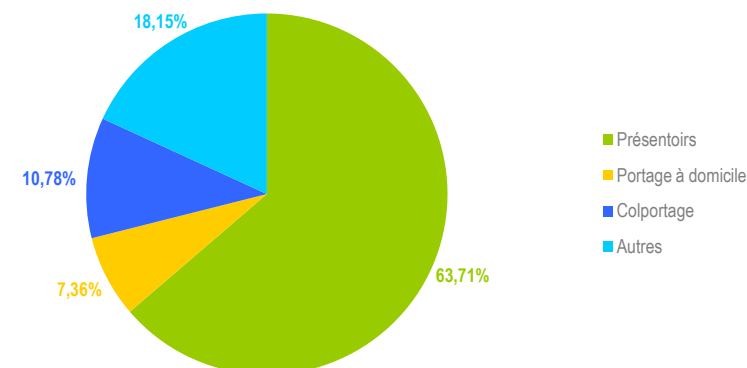
Total	50 174 615
-------	------------

### Evolution annuelle sur 5 ans - Mise en distribution



évolution  
2011-2010

-15,35%



## PRESSE GRATUITE D'INFORMATION : QUOTIDIENS ET HEBDOS NATIONAUX 2011

<b>Quotidiens :</b>	Direct Matin Edition Paris Ile-de-France	<b>Hebdomadaire :</b>
20 Minutes Bordeaux	Direct Matin Edition Strasbourg	A Nous Paris
20 Minutes Grenoble	Direct Matin Edition Toulouse	
20 Minutes Lille	Direct Montpellier Plus	
20 Minutes Lyon	Metro Bordeaux	<b>Nouveaux membres :</b>
20 Minutes Marseille	Metro Côte d'Azur	20 Minutes France
20 Minutes Montpellier	Metro Grand Est	Direct Aix Plus
20 Minutes Nantes	Metro Lille	Direct Avignon Plus
20 Minutes Nice	Metro Lyon/Rhône-Alpes	Direct Matin Edition Rennes
20 Minutes Paris	Metro Ouest	Direct Sport
20 Minutes Rennes	Metro Paris	
20 Minutes Strasbourg	Metro Provence	<b>Membres sortants :</b>
20 Minutes Toulouse	Metro Toulouse	Direct Soir
Direct Bordeaux 7		Paruvenu Paris
Direct Lille Plus		
Direct Lyon Plus		
Direct Marseille Plus		
Direct Matin Edition Côte d'Azur		
Direct Matin Edition Nantes		

## PRESSE GRATUITE D'INFORMATION DES AUTRES PERIODICITES 2011

L'1Visible	Le Journal des Plages Ed.C. Jade-Presqu'île de Guérande	Petmarket Magazine	<b>Nouveaux membres :</b>
A Nous Lille	Le Journal des Plages Ed. Charente Côte Mer	Pixmaniac	20 Minutes-Le Journal de l'Eté
A Nous Lyon	Le Journal des Plages Ed. Côte Basque-Landes Sud	Poker 52	Le BatiMedia des Installateurs
A Nous Marseille-Aix	Le Journal des Plages Ed. Côte d'Armor-Pays Malouin	Le P'tit Zappeur Bretagne Sud Vannes	Culte(s)
A Venir Lyon	Le Journal des Plages Ed. Côte Languedocienne - Hérault	Le P'tit Zappeur Lunel	Giphar Magazine
L'Agenda Puydinois	Le Journal des Plages Ed. du Morbihan	Le P'tit Zappeur Nîmes	Irrésistible Auto
L'Agenda Stéphanois	Le Journal des Plages Ed. Finistère	Pure Saint-Tropez	New Déco Magazine
Auto Gratuit Pros	Le Journal des Plages Ed. NPC-Baie de Somme	R Magazine	Night Life
Bati Gratuit Pros	Le Journal des Plages Ed. P. Camargue-Gd Montpellier	Ramdam	
Le BatiMedia des Prescripteurs	Le Journal des Plages Ed. P. Roussillon-Côte Vermeille	Resto Gratuit Pros	<b>Membres sortants :</b>
Bâtiments	Le Journal des Plages Ed. Plages de Gironde-Landes Nord	Riviera Magazine	Addiction Le Mag
Bien Etre & Santé	Le Journal des Plages Ed. Plages de Normandie	Salam News	La Centrale du Transport Routier
Bien Sûr Santé	Le Journal des Plages Ed. Plages du Var	Sortir Label Charente	EM Santé
Collector	Le Journal des Plages Ed. Plages Vendéennes	Sport	L'Epicentre
Cote Magazine Edition Côte d'Azur	Le Journal des Plages Ed. Provence-Bouches du Rhône	La Strada	FranceGuide Prestige
Cote Magazine Edition Paris	Journal du Golf	Supply Chain Magazine	Fresh' Magazine
Côte Mômes	Law in Firm	Sur la Même Longueur d'Ondes	Let's Motiv Nord
Dentoscope	Liquides Magazine	Technic Baie	Let's Motiv Toulouse
Desserts	Lyondubbing	Tendance Ouest Caen	Life Saint-Tropez
Distri Gratuit Pros	Lyonpeople.Com	La Terrasse	Le MAG Cultures
DSIH	Magazine Réunir	Top Tv Colmar Sélestat	Mondomix
Dynamique Entrepreneuriale	Meet and Travel Mag	Le Magazine des Toqués	Le Petit Bulletin Edition Grenoble
L'Essentiel	Meet-In	Trois Couleurs	Le Petit Bulletin Edition Lyon
Etanchéité Info	Métal Flash	UECF Info	Pilipili Lille
Europe Parlementaire	Métal Industries	Ventilo	Pilipili Lyon
Fmt Mag	Mon Pharmacien & Moi	Verre et Menuiserie Actualités	Pilipili Paris
Imagine Ton Futur	Néoplanète	Versailles +	Pilipili Rennes
Infovrac	Pains Services Gâteaux	Visite Déco	Pilipili Strasbourg
Interfaces Logistiques	Parole de Mamans	Where Paris	Pilipili Toulouse
Le Journal des Plages Ed. Alpes Maritimes - Monaco	Pause Santé	Zoo	
Le Journal des Plages Ed. Audoise	PEI - Produits Equipements Industriels		

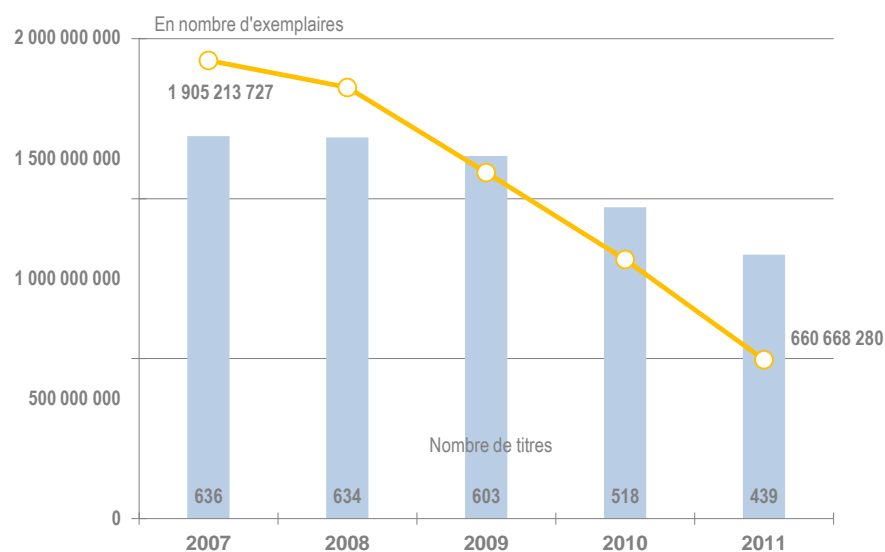
## PERFORMANCES

Total de la Mise en Distribution 2011 (en nombre d'exemplaires)

Total	660 668 280
-------	-------------

## EVOLUTIONS

Evolution annuelle sur 5 ans - Mise en distribution



évolution  
2011-2010

-38,69%



## Les plus fortes fréquentations 2011 (en visites totales)

## Sites Grand Public

Leboncoin.fr	2 283 158 985
Lequipe.fr	900 241 956
Pagesjaunes.fr	770 957 783
Lemonde.fr	659 525 966
Jeuxvideo.com	600 845 693
Tele-loisirs.fr	535 097 786
Lefigaro.fr	491 332 730
Caisse-epargne.fr	480 887 638
Leparisien.fr	306 918 806
Lachainemeteo.fr	283 158 037

## Groupes Grand Public

Groupe WEB66	1 065 145 500
Groupe L'Equipe	1 005 358 387
Groupe Figaro	1 002 210 067
Groupe Le Monde	793 707 576
Groupe Prisma Media	746 360 883
Groupe Hi-Media	491 252 799
Groupe Lagardère	469 698 988
Groupe Le Parisien - Aujourd'hui en France	312 533 710
Groupe Libération	249 911 135
Groupe Express-Roularta	241 024 437

## Sites Techniques &amp; Professionnels

Agriaffaires.com	33 159 668
Hellopro.fr	31 370 609
Manageo.fr	19 378 454
Lhotellerie-restauration.fr	13 474 643
Infirmiers.com	9 523 613

## Groupes Techniques &amp; Professionnels

Groupe Moniteur	43 546 686
Groupe Moniteur Construction	24 977 962
Groupe IZEOS	10 408 193
Groupe IT News Info	8 969 254
Groupe DILAPRO	8 702 861

## Les plus fortes fréquentations 2011 (en pages vues totales)

## Sites Grand Public

Leboncoin.fr	67 870 973 763
Jeuxvideo.com	7 447 674 526
Lequipe.fr	7 321 162 820
Pagesjaunes.fr	4 408 146 325
Caisse-epargne.fr	2 670 943 859
Seloger.com	2 551 085 281
Lefigaro.fr	2 446 607 195
Lemonde.fr	2 161 251 810
Tele-loisirs.fr	1 756 744 448
Lachainemeteo.fr	1 371 094 083

## Groupes Grand Public

Groupe L'Equipe	8 346 272 929
Groupe Hi-Media	5 813 662 679
Groupe WEB66	5 617 011 255
Groupe Figaro	5 141 196 496
Groupe Prisma Media	2 664 573 691
Groupe Le Monde	2 545 017 331
Groupe Lagardère	2 125 295 831
Groupe Hersant-Media	1 239 740 585
Groupe Ouest France Multimedia	1 222 769 311
Groupe Le Parisien - Aujourd'hui en France	1 178 976 473

## Sites Techniques &amp; Professionnels

Agriaffaires.com	700 768 608
Hellopro.fr	76 675 412
Manageo.fr	61 540 873
Lhotellerie-restauration.fr	60 160 256
MachineryZone.fr	49 189 711

## Groupes Techniques &amp; Professionnels

Groupe Moniteur	231 020 981
Groupe Moniteur Construction	125 250 055
Groupe DILAPRO	62 270 982
Groupe IZEOS	41 605 398
Groupe Reed Expositions	33 382 696

## OJD Numérique - Applications Mobile

## Les plus fortes fréquentations 2011 (en visites totales)

## Applications Mobile

Appli Le Monde.fr	154 201 897
Appli La Chaîne-Météo	135 312 880
Appli L'Equipe	132 233 047
Appli Pages Jaunes	97 162 815
Appli Télé-Loisirs	70 698 514
Appli 20minutes.fr	60 875 302
Appli LeParisien.fr	59 922 576
Appli Public	53 211 479
Appli Télé 7	45 568 394
Appli Closer	33 807 246

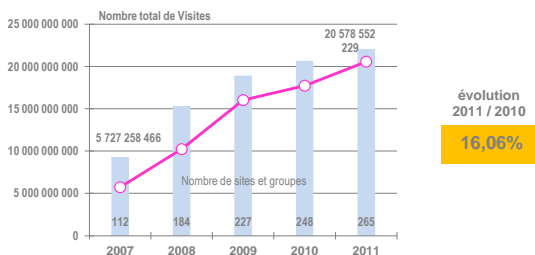
## Les plus fortes fréquentations 2011 (en pages vues totales)

## Applications Mobile

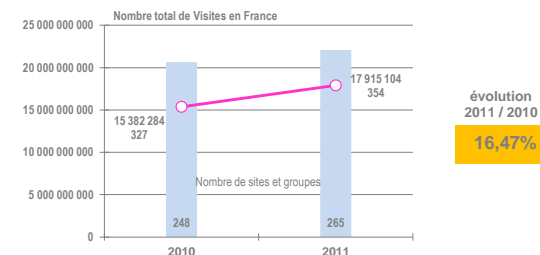
Appli Public	1 050 810 197
Appli L'Equipe	1 049 201 403
Appli Le Monde.fr	892 447 748
Appli Pages Jaunes	878 471 368
Appli La Chaîne-Météo	771 630 349
Appli LeParisien.fr	482 806 291
Appli Télé 7	359 684 065
Appli Télé-Loisirs	348 754 667
Appli 20minutes.fr	340 512 445
Appli Logic-Immo.com	297 363 426

## Evolutions Globales

## Nombre de visites contrôlées sur 5 ans

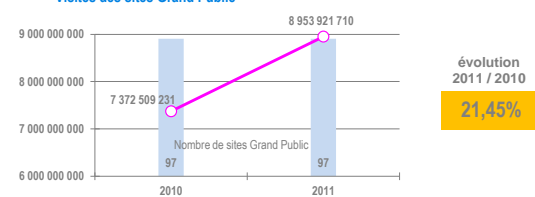


## Nombre de visites contrôlées en France

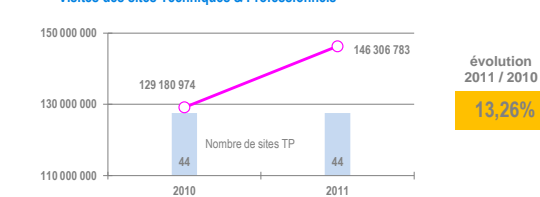


## Evolutions à périmètre constant sur les sites Grand Public et Techniques &amp; Professionnels

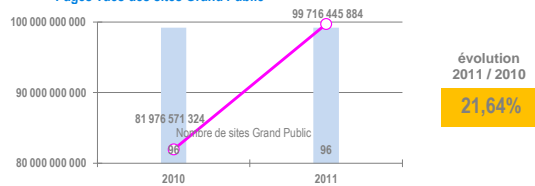
## Visites des sites Grand Public



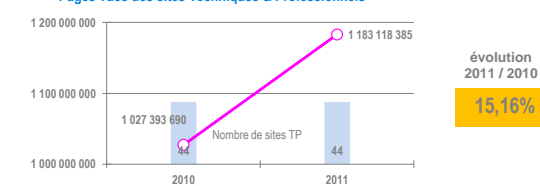
## Visites des sites Techniques &amp; Professionnels



## Pages vues des sites Grand Public

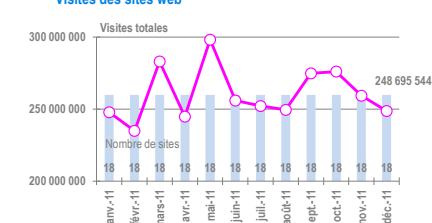


## Pages vues des sites Techniques &amp; Professionnels

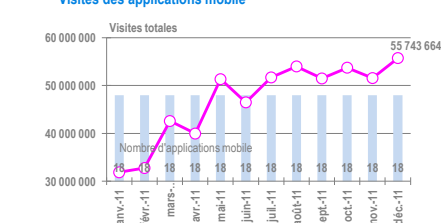


## Evolutions mensuelles à périmètre constant des sites web et applications mobile 2011

## Visites des sites web



## Visites des applications mobile



## Listes des sites web pris en compte

20minutes.fr	Lepost.fr
Actu-environnement.com	Lequipe.fr
Cadremploi.fr	Libération.fr
Challenges.fr	Logic-immo.com
Elle.fr	Nouvelobs.com
Lachainemeteo.fr	Paruvenu.fr
Latribune.fr	Psychologies.com
Lemonde.fr	Regionsjob.com
Lepoint.fr	Topannonces.fr

## Listes des applications mobile prises en compte

Appli 20minutes.fr	Appli LePoint.fr
Appli Actu-Environnement	Appli L'Equipe
Appli Cadremploi	Appli Libération.fr
Appli Challenges.fr	Appli Logic-Immo.com
Appli Elle	Appli NouvelObs.com
Appli La Chaîne-Météo	Appli Paru Vendu
Appli Latribune.fr	Appli Psychologies
Appli Le Monde.fr	Appli RegionsJob.com
Appli Le Post.fr	Appli Topannonces.fr

Liste des sites 2011

Sites & Groupes Grand Public :

118000.fr	Groupe Prisma Presse
20minutes.fr	Groupe Radio France
Allrecipes.fr	Groupe Sud Ouest
Arte.tv	Groupe Tele-Animaux
Atelier.net	Groupe Télégramme
Autojournal.fr	Groupe Turf Editions
Autoplus.fr	Groupe WEB66
Batiproduitsmaison.com	Infobebes.com
Batirenover.com	Infotrafic.com
Bilto.fr	Investir.fr
Brochuresenligne.com	Jdf.com
Cadremploi.fr	Jeuxvideo.com
Caisse-epargne.fr	Kelformation.com
Capifrance.fr	Keljob.com
Capital.fr	Konbini.com
Cesoirtv.com	Lachainemeteo.fr
Challenges.fr	La-croix.com
Charentelibre.fr	Ladepeche.fr
Circulaires.gouv.fr	Ladocumentationfrancaise.fr
Clicanoo.re	Lalsace.fr
Climamaison.com	Lamanchelibre.com
Closermag.fr	Lamanchelibre.fr
Connaissancedesarts.com	Lamontagne.fr
Courrierinternational.com	lanouvellerepublique.fr
Courrier-picard.fr	Laprovence.com
Dkomaision.com	Larep.fr
Dna.fr	Larepubliquespyrenees.fr
Doctissimo.fr	Latribune.fr
Dordogneilibre.fr	Lavoixdunord.fr
Elle.fr	Lavoixemploi.com
e-travaux.com	Lavoiximmo.com
Europe1.fr	Leberry.fr
Evene.fr	Leboncoin.fr
Explorimmo.com	Ledauphine.com
Femina.fr	Lefigaro.fr
Femmeactuelle.fr	Legifrance.gouv.fr
Formation-publique.fr	Lejdc.fr
Franceculture.fr	LeJDD.fr
Franceinfo.fr	Lemonde.fr
Franceinter.fr	Leparisien.fr
Gala.fr	Lepays.fr
Geo.fr	Lepoint.fr
Grazia.fr	Lepopulaire.fr
Groupe Alsace Médias	Lepost.fr
Groupe Bayard	Leprogres.fr
Groupe Capi	Lequipe.fr
Groupe Centre France La Montagne	Les-bonnes-promos.com
Groupe DILA	Lesechos.fr
Groupe Emas Auto	Lesinrocks.com
Groupe Express-Roularta	Letelegramme.com
Groupe Figaro	Letudiant.fr
Groupe Figaro Classifieds	Leturf.fr
Groupe Hersant-Media	Lexpansion.com
Groupe Hi-Media	Lexpress.fr
Groupe La Manche Libre	LexTimes.fr
Groupe La Provence	Liberation.fr
Groupe La Voix du Nord	Lindependant.fr
Groupe Lagardère	Logic-immo.com
Groupe Le Dauphiné	Lux-residence.com
Groupe Le Monde	Lyonne.fr
Groupe Le nouvel Observateur	Maisonapart.com
Groupe Le Parisien - Aujourd'hui en France	Manpower.fr
Groupe L'Equipe	Mappy.com
Groupe Les Echos	Melty.fr
Groupe Libération	Midilibre.fr
Groupe Logic Immo	Monde-diplomatique.fr
Groupe Maville	Nicematin.com
Groupe MidiLibre	Notretemps.com
Groupe Mondadori France	Nouvelobs.com
Groupe Nice Matin	Ouestfrance.fr
Groupe Ouest France Multimedia	Ouestfrance-auto.com
Groupe Paru Vendu	Ouestfrance-emploi.com
Groupe Planet.fr	Ouestfrance-immo.com
Groupe Pôle Medias Spir	Pagesjaunes.fr

Paris-courses.com
ParisMatch.com
Paris-turf.com
Paruvendu.fr
Photos-animaux.com
Planet.fr
Pleinevie.fr
Premiere.fr
Psychologies.com
Radioclassique.fr
Refleximmo.com
Regionsjob.com
Rfi.fr
Rustica.fr
Salondulivreparis.com
Salonnautiqueparis.com
Savoirtoutfaireaujardin.com
Sciencesetavenir.fr
Selectionclic.com
Seloger.com
Service-public.fr
Sport24.com
Sportauto.fr
Studyrama.com
Sudouest.fr
Systemed.fr
Talents.fr
Tele2semaines.fr
Tele-loisirs.fr
Telepoche.fr
Telerama.fr
Telestar.fr
Tierce-magazine.com
Topannonces.fr
Topsante.com
Tourmagazine.fr
Toutsumesfinances.com
Tvmag.com
Vie-publique.fr
Voici.fr
Week-end-turf.com
Zonebourse.com

Sites & Groupes Techniques & Professionnels :

Acteursdusport.fr	Livreshebdo.fr
Actu-environnement.com	MachineryZone.fr
Agriaffaires.com	Manageo.fr
Ame1901.fr	Marchesonline.com
Annonces-medicales.com	Mesinvendus.fr
Argus-benelux.com	Netpme.fr
Batiactu.com	Observatoiredefranchise.fr
Batimat.com	Offremedia.com
Batiproduits.com	Pollutec.com
Batissor.com	Pros-du-tourisme.com
Batiweb.com	Sonomag.com
Boamp.fr	Stratégies.fr
Bodacc.fr	Territorial.fr
Businessimmo.com	TourMaG.com
Cardiologie-pratique.com	Wk-pharma.fr
Carrieres-publiques.com	Wk-transport-logistique.fr
Cession-commerce.com	Xpair.com
Cession-entreprise.com	
Creargos.com	
Cuisinecollective.fr	
Cyberarchi.com	
Cyberbtp.com	
Dentoscope.fr	
Dila.premier-ministre.gouv.fr	
Egora.fr	
Eleveurs-online.com	
Emploisoignant.com	
Environnement-online.com	
Franchise-magazine.com	
Fusacq.com	
Groupe Batiproduits	
Groupe Batirenover	
Groupe Batiweb	
Groupe DILAPRO	
Groupe France Marches	
Groupe ICF	
Groupe IT News Info	
Groupe IZEOS	
Groupe Moniteur	
Groupe Moniteur Construction	
Groupe Reed Expositions	
Groupe Territorial	
Groupe Xpair	
Hellopro.fr	
Impact-sante.fr	
Infirmiers.com	
Info-financiere.fr	
Jim.fr	
Journal-officiel.gouv.fr	
Lafranceagricole.fr	
Lagazettedescommunes.com	
Lemondeinformatique.fr	
Lemoniteur.be	
Lemoniteur.fr	
Lequotidiendumedecin.fr	
Lesblogsmedias.fr	
LesEchosdeLaFranchise.com	
Lhotellerie-restauration.fr	

Applications Mobile :

Appli 20minutes.fr
Appli Actu-Environnement
Appli Auto Plus
Appli BE
Appli Boursier.com
Appli Cadremploi
Appli Challenges.fr
Appli Chérie FM
Appli Closer
Appli Elle
Appli Elle à table
Appli Elle Astro
Appli Europe 1
Appli Football.fr
Appli Grazia
Appli Gulli
Appli Impact-sante.fr
Appli Investir
Appli Jeuxvideo.com
Appli Keljob
Appli La Chaîne-Météo
Appli La Dépêche
Appli Lamontagne.fr
Appli Latribune.fr
Appli Le Monde.fr
Appli Le Monde.fr Sport
Appli Le Post.fr
Appli Leberry.fr
Appli Lejdc.fr
Appli LeParisien.fr
Appli LePoint.fr
Appli Lepopulaire.fr
Appli L'Equipe
Appli LesEchos.fr
Appli Lexpress.fr
Appli Liberation.fr
Appli Logic-Immo.com
Appli Lyonne.fr
Appli Midi Libre
Appli Nostalgie
Appli NouvelObs.com
Appli NRJ
Appli Pages Jaunes
Appli Parents
Appli Paru Vendu
Appli Premiere
Appli Psychologies
Appli Public
Appli RegionsJob.com
Appli RFM
Appli Rire & Chansons
Appli Sports.fr
Appli Sud Ouest
Appli Télé 7
Appli Télé-Loisirs
Appli Topannonces.fr
Appli Virgin Radio
Appli Voici.fr

## Notes Explicatives

1. Les chiffres de l'Observatoire de la Presse ont été établis à partir de l'analyse des données de diffusion et de dénombrement de l'ensemble des adhérents des différents Bureaux de l'OJD.
2. Les chiffres utilisés sont issus des Déclarations de Diffusion sur l'Honneur (D.S.H.) fournies par les membres de l'OJD, sauf pour les adhérents dont les contrôles ont été réalisés avant le 29 février, pour lesquels sont utilisées les données des Procès Verbaux.
3. Pour ce qui concerne les évolutions annuelles depuis 2001, nous avons précisé les nombres d'adhérents à partir desquels a été établi ce chiffre. Le lecteur pourra ainsi mieux comprendre et analyser les causes de certaines variations.
4. Pour chaque famille concernée figurent les mentions de "Nouveaux membres" et "Membres sortants". Les "Nouveaux membres" correspondent aux titres ou aux sites pour lesquels nous avons effectué un premier contrôle en 2011. Les "Titres sortants" correspondent aux titres ou aux sites qui ont démissionné, fusionné ou qui ont été radiés et pour lesquels nous n'avons pas effectué de contrôle en 2011.
5. Seuls les titres ou sites ayant eu des données sur l'ensemble de l'année 2011 apparaissent dans les différents podiums.

